



ՀԱՅԱՍՏԱՆԻ ՀԱՆՐԱՊԵՏՈՒԹՅԱՆ ԿԵՆՏՐՈՆԱԿԱՆ ԲԱՆԿ

01.2023

Հունվար

02.2023

03.2023

04.2023

05.2023

06.2023

07.2023

08.2023

09.2023

10.2023

11.2023

12.2023

ՀՀ կենտրոնական բանկի
տեղեկագիր



ՀՀ կենտրոնական բանկի տեղեկագիր

2023

Հ ու ն վ ա ր

թիվ 1 (293)

Բովանդակություն

ՀԱՅԱՍՏԱՆԻ ՀԱՆՐԱՊԵՏՈՒԹՅԱՆ ԿԵՆՏՐՈՆԱԿԱՆ ԲԱՆԿԻ ԽՈՐՀՐԴԻ ՈՐՈՇՈՒՄՆԵՐԸ ԿՐ ՆԱԽԱԳԱՀԻ ՈՐՈՇՈՒՄՆԵՐԸ

- 4 ՀՀ ԿԲ խորհրդի որոշումը «ՌԵԱԼ ԿՐԵԴԻՏ» ՍՊԸ գրավատնային գործունեության լիցենզիան ուժը կորցրած ճանաչելու մասին
- 4 ՀՀ ԿԲ խորհրդի որոշումը «ԻԴՐԱՄ» ՍՊԸ ՎԿ «Արշակունյաց» մասնաճյուղը հաշվառումից հանելու մասին
- 4 ՀՀ ԿԲ խորհրդի թիվ 12Լ որոշումը ՀՀ կենտրոնական բանկի դրամավարկային քաղաքականության գործիքների տոկոսադրույքների սահմանման մասին
- 5 ՀՀ ԿԲ խորհրդի թիվ 243-Ն որոշումը «Հայաստանի Հանրապետության կենտրոնական բանկի խորհրդի 2011 թվականի նոյեմբերի 30-ի թիվ 328-Ն որոշման մեջ և Հայաստանի Հանրապետության ֆինանսների նախարարի 2011 թվականի դեկտեմբերի 16-ի թիվ 1030-Ն հրամանի մեջ փոփոխություններ և լրացումներ կատարելու մասին»
- 33 ՀՀ ԿԲ խորհրդի թիվ 247-Ն որոշումը «Հազար դրամ անվանական արժեքով 2022 թվականի թողարկման Հայաստանի Հանրապետության թղթադրամները շրջանառության մեջ դնելու մասին»
- 36 ՀՀ ԿԲ խորհրդի թիվ 248-Ն որոշումը «Հայաստանի Հանրապետության կենտրոնական բանկի խորհրդի 2016 թվականի մարտի 15-ի թիվ 40-Ն որոշման մեջ փոփոխություններ կատարելու մասին»
- 41 ՀՀ ԿԲ խորհրդի թիվ 249-Ն որոշումը «Հայաստանի Հանրապետության կենտրոնական բանկի խորհրդի 2005 թվականի հունիսի 8-ի թիվ 293-Ն որոշման մեջ փոփոխություն կատարելու մասին»
- 42 ՀՀ ԿԲ խորհրդի թիվ 4-Ն որոշումը ««Անձի (ակտիվների համախմբի) ստեղծման կամ գործունեության նպատակը որպես ներդրումային ֆոնդի նպատակ գնահատելու չափանիշները» կանոնակարգ 10/33-ը սահմանելու մասին»

- 45 ՀՀ ԿԲ խորհրդի թիվ 5-Ն որոշումը «Հայաստանի Հանրապետության կենտրոնական բանկի խորհրդի 2013 թվականի ապրիլի 16-ի թիվ 103-Ն որոշման մեջ լրացում կատարելու մասին»
- 48 ՀՀ ԿԲ խորհրդի թիվ 6-Ն որոշումը «Բանկերի կապիտալի հակացիկլիկ շեմի չափը հաստատելու մասին (2022 թվականի չորրորդ եռամսյակ)»
- 49 ՎԻՃԱԿԱԳՐԱԿԱՆ ԱՄՓՈՓԱԳԻՐ

ՀԱՅԱՍՏԱՆԻ
ՀԱՆՐԱՊԵՏՈՒԹՅԱՆ
ԿԵՆՏՐՈՆԱԿԱՆ ԲԱՆԿԻ
ԽՈՐՀՐԴԻ ՈՐՈՇՈՒՄՆԵՐԸ
ԿՐ ՆԱԽԱԳԱՀԻ ՈՐՈՇՈՒՄՆԵՐԸ

**ՀԱՅԱՍՏԱՆԻ ՀԱՆՐԱՊԵՏՈՒԹՅԱՆ ԿԵՆՏՐՈՆԱԿԱՆ ԲԱՆԿԻ ԽՈՐՀՐԴԻ
ԵՎ ՆԱԽԱԳԱՀԻ ՈՐՈՇՈՒՄՆԵՐՈՎ**

- **Ուժը կորցրած է ճանաչվել** «ՌԵԱԼ ԿՐԵԴԻՏ» սահմանափակ պատասխանատվությամբ ընկերության գրավատնային գործունեության լիցենզիան (որոշում թիվ 3Ա):
- **Հաշվառումից հանվել է** «ԻԴՐԱՄ» սահմանափակ պատասխանատվությամբ ընկերություն վճարահաշվարկային կազմակերպության «Արշակունյաց» մասնաճյուղը (որոշում թիվ 10Ա):

**ՀԱՅԱՍՏԱՆԻ ՀԱՆՐԱՊԵՏՈՒԹՅԱՆ ԿԵՆՏՐՈՆԱԿԱՆ ԲԱՆԿԻ
ԴՐԱՄԱՎԱՐԿԱՅԻՆ ՔԱՂԱՔԱԿԱՆՈՒԹՅԱՆ ԳՈՐԾԻՔՆԵՐԻ
ՏՈԿՈՍԱԴՐՈՒՅՔՆԵՐԻ ՍԱՀՄԱՆՄԱՆ ՄԱՍԻՆ**

Ղեկավարվելով «Հայաստանի Հանրապետության կենտրոնական բանկի մասին» Հայաստանի Հանրապետության օրենքի 2-րդ հոդվածի 3-րդ մասով, 20-րդ հոդվածի «գ» և «ե» կետերով և «Նորմատիվ իրավական ակտերի մասին» Հայաստանի Հանրապետության օրենքի դրույթներով՝ ՀՀ կենտրոնական բանկի խորհրդի 2023 թ. հունվարի 31-ի թիվ 12Լ որոշմամբ ՀՀ կենտրոնական բանկի վերաֆինանսավորման տոկոսադրույքը սահմանվել է 10.75%, ՀՀ կենտրոնական բանկի կողմից տրամադրվող լումբարդային ռեպո գործիքի տոկոսադրույքը՝ 12.25%, ՀՀ կենտրոնական բանկի կողմից դրամական միջոցների ներգրավման գործիքի տոկոսադրույքը՝ 9.25%:

Հայաստանի Հանրապետության կենտրոնական բանկի խորհրդի 2011 թվականի նոյեմբերի 30-ի թիվ 328-Ն որոշման մեջ և Հայաստանի Հանրապետության ֆինանսների նախարարի 2011 թվականի դեկտեմբերի 16-ի թիվ 1030-Ն հրամանի մեջ փոփոխություններ և լրացումներ կատարելու մասին (համարել է որոշում)*

Նպատակ ունենալով Հայաստանի Հանրապետության տարածքում գործող ապահովագրական ընկերությունների հաշվապահական հաշվառումը համապատասխանեցնելու ֆինանսական հաշվետվությունների միջազգային ստանդարտներին,

հիմք ընդունելով «Ապահովագրության և ապահովագրական գործունեության մասին» օրենքի 86-րդ հոդվածը, «Հաշվապահական հաշվառման մասին» օրենքի 4-րդ հոդվածի 1-ին և 2-րդ մասերը,

ղեկավարելով «Նորմատիվ իրավական ակտերի մասին» օրենքի 33-րդ հոդվածի 1-ին և 3-րդ մասերով և 34-րդ հոդվածով, «Հայաստանի Հանրապետության կենտրոնական բանկի մասին» օրենքի 2-րդ հոդվածի 3-րդ մասով, 20-րդ հոդվածի 1-ին մասի «ե» կետով և Հայաստանի Հանրապետության վարչապետի 2018 թվականի հունիս 11-ի թիվ 743-Լ որոշմամբ հաստատված Հայաստանի Հանրապետության ֆինանսների նախարարության կանոնադրության 18-րդ կետի 20-րդ ենթակետով՝ Հայաստանի Հանրապետության կենտրոնական բանկի խորհուրդը և Հայաստանի Հանրապետության ֆինանսների նախարարը որոշում են.

1. Հայաստանի Հանրապետության կենտրոնական բանկի խորհրդի 2011 թվականի նոյեմբերի 30-ի ««Ապահովագրական ընկերությունների հաշվապահական հաշվառման հաշվային պլանը» և «Ապահովագրական ընկերությունների հաշվապահական հաշվառման հաշվային պլանի կիրառման հրահանգը» հաստատելու և Հայաստանի Հանրապետության կենտրոնական բանկի խորհրդի 2007 թվականի հոկտեմբերի 2-ի թիվ 314-Ն որոշումն ուժը կորցրած ճանաչելու մասին» թիվ 328-Ն որոշմամբ և Հայաստանի Հանրապետության ֆինանսների նախարարի 2011 թվականի դեկտեմբերի 16-ի ««Ապահովագրական ընկերությունների հաշվապահական հաշվառման հաշվային պլանը» և «Ապահովագրական ընկերությունների հաշվապահական հաշվառման հաշվային պլանի կիրառման հրահանգը» հաստատելու և Հայաստանի Հանրապետության ֆինանսների և էկոնոմիկայի նախարարի 2007 թվականի նոյեմբերի 6-ի թիվ 793-Ն հրամանն ուժը կորցրած ճանաչելու մասին» թիվ 1030-Ն հրամանով հաստատված Հավելված 1-ում (այսուհետ՝ Հավելված 1) և Հավելված 2-ում (այսուհետ՝ Հավելված 2) կատարել հետևյալ փոփոխություններն ու լրացումները.

1) Հավելված 1-ում և Հավելված 2-ում.

ա. բոլոր «վաճառքի համար մատչելի» բառերը փոխարինել «իրական արժեքով այլ համապարփակ ֆինանսական արդյունքի միջոցով չափվող» բառերով,

բ. բոլոր «վաճառքի համար մատչելի» բառերը փոխարինել «իրական արժեքով այլ համապարփակ ֆինանսական արդյունքի միջոցով չափվող» բառերով,

* Ոչ պաշտոնական հրատարակություն:

Ընդունված է ՀՀ ԿԲ խորհրդի կողմից 2022 թ. դեկտեմբերի 27-ին, ՀՀ ֆինանսների նախարարի կողմից 2022 թ. դեկտեմբերի 30-ին (ՀՀԳՏ, 05.01. 2023):

գ. բոլոր «մինչև մարման ժամկետը պահվող» բառերը փոխարինել «ամորտիզացված արժեքով հաշվառվող» բառերով,

դ. բոլոր «Մինչև մարման ժամկետը պահվող» բառերը փոխարինել «Ամորտիզացված արժեքով հաշվառվող» բառերով:

2) Հավելված 1-ում՝ «Ապահովագրական ընկերությունների հաշվապահական հաշվառման հաշվային պլան» աղյուսակի.

ա. 102-րդ կետից 119-րդ կետը շարադրել հետևյալ խմբագրությամբ.

«

102	Ապագա ժամանակաշրջանի ծախսեր
1020	Ապահովագրության պայմանագրերի ձեռքբերման ծախսեր միջնորդավճարների գծով
1021	Ապահովագրության պայմանագրերի ձեռքբերման այլ ծախսեր
1022	Կարգավորման ծախսեր
1029	Ապագա ժամանակաշրջանի այլ ծախսեր
103	Ապահովագրության գծով կանխավճարային և այլ գումարներ
1030	Հատուցումների գծով կանխավճարային գումարներ
1039	Այլ կանխավճարներ ապահովագրության գծով
104	Ուղղակի ապահովագրության պայմանագրերի գծով ակտիվներ
1040	Ստացվելիք ապահովագրավճարներ ֆիզիկական անձանցից և անհատ ձեռնարկատերերից
1041	Ստացվելիք ապահովագրավճարներ առևտրային կազմակերպություններից
1042	Ստացվելիք ապահովագրավճարներ ոչ առևտրային կազմակերպություններից
1043	Ապահովագրական ակտիվներ ֆիզիկական անձանց և անհատ ձեռնարկատերերի գծով
1044	Ապահովագրական ակտիվներ առևտրային կազմակերպությունների գծով
1045	Ապահովագրական ակտիվներ ոչ առևտրային կազմակերպությունների գծով
1046	Պայմանագրերի կատարման գծով ստացվելիք այլ գումարներ
105	Համաապահովագրության պայմանագրերի գծով ակտիվներ
1050	Ստացվելիք ապահովագրավճարներ ֆիզիկական անձանցից և անհատ ձեռնարկատերերից
1051	Ստացվելիք ապահովագրավճարներ առևտրային կազմակերպություններից
1052	Ստացվելիք ապահովագրավճարներ ոչ առևտրային կազմակերպություններից
1053	Ստացվելիք ապահովագրավճարներ համաապահովագրողներից
1054	Ապահովագրական ակտիվներ ֆիզիկական անձանց և անհատ ձեռնարկատերերի գծով
1055	Ապահովագրական ակտիվներ առևտրային կազմակերպությունների գծով
1056	Ապահովագրական ակտիվներ ոչ առևտրային կազմակերպությունների գծով
1059	Պայմանագրի կատարման գծով ստացվելիք այլ գումարներ
106	Վերաապահովագրության ընդունած ռիսկերի գծով ակտիվներ
1060	Ստացվելիք վերաապահովագրավճարներ ապահովագրողներից
1061	Վերաապահովագրության պայմանագրերի գծով ակտիվներ
1069	Պայմանագրի կատարման գծով ստացվելիք այլ գումարներ
108	Պահվող վերաապահովագրության պայմանագրերի գծով ակտիվներ
1080	Վերաապահովագրողի մասնաբաժինը չվաստակած ապահովագրավճարների պահուստում հաշվարկված ապահովագրավճարների բաշխման մեթոդով
1081	Գնահատված հատուցումների գծով գումարներ
1082	Ստացվելիք պարգևավճարներ վերաապահովագրողներից

1083	Կանխավճարներ վերաապահովագրողներին
1084	Դադարեցված պայմանագրերի գծով վերաապահովագրողներից ստացվելիք գումարներ
1085	Վերաապահովագրության պայմանագրային ծառայությունների մարժա
1085	Վերաապահովագրողի մասնաբաժինը ներկայացված, սակայն դեռևս չկարգավորված պահանջների պահուստում
1087	Վերաապահովագրողի մասնաբաժինը տեղի ունեցած, սակայն դեռևս չներկայացված պահանջների պահուստում
1088	Հատուցումների գծով պահանջներ վերաապահովագրողների նկատմամբ
1089	Պայմանագրի կատարման գծով ստացվելիք այլ գումարներ
110	Ապահովագրության և վերաապահովագրության պայմանագրերի բաղադրիչներ
1100	Ապահովագրության պայմանագրերում պարունակվող ներդրումային բաղադրիչի գծով ստացվելիք գումարներ ֆիզիկական անձ և անհատ ձեռնարկատեր ապահովադիրներից
1101	Ապահովագրության պայմանագրերում պարունակվող ներդրումային բաղադրիչի գծով ստացվելիք գումարներ առևտրային կազմակերպություն ապահովադիրներից
1102	Ապահովագրության պայմանագրերում պարունակվող ներդրումային բաղադրիչի գծով ստացվելիք գումարներ ոչ առևտրային կազմակերպություն ապահովադիրներից
1103	Վերաապահովագրության պայմանագրերում պարունակվող ներդրումային բաղադրիչի գծով ստացվելիք գումարներ ապահովագրողներից
111	Ուղղակի մասնակցության հատկանիշներով ապահովագրության պայմանագրեր և վերաապահովագրության, Ապահովագրության և վերաապահովագրության պայմանագրերում պարունակվող ածանցյալ գործիքներ
1110	Ուղղակի մասնակցության հատկանիշներով ապահովագրության պայմանագրեր
1111	Ապահովագրության պայմանագրերում պարունակվող ածանցյալ գործիքներ
1112	Ուղղակի մասնակցության հատկանիշներով վերաապահովագրության պայմանագրեր
1113	Վերաապահովագրության պայմանագրերում պարունակվող ածանցյալ գործիքներ
1114	Ապահովագրության պայմանագրերում պարունակվող առանձնացվելի ապրանքների և ոչ ապահովագրական ծառայությունների գծով ստացվելիք գումարներ
1115	Վերաապահովագրության պայմանագրերում պարունակվող առանձնացվելի ապրանքների և ոչ ապահովագրական ծառայությունների գծով ստացվելիք գումարներ
119	Հնարավոր կորուստների պահուստներ
1190	Ուղղակի ապահովագրության և համաապահովագրության գծով ակտիվների հնարավոր կորուստների պահուստ
1191	Վերաապահովագրության գծով ակտիվների հնարավոր կորուստների պահուստ
1192	Բանկային և այլ հաշիվների հնարավոր կորուստների պահուստ

»,

բ. 30-րդ բաժինը շարադրել հետևյալ խմբագրությամբ.

«

30	Ապահովագրության գծով պարտավորություններ	
	300	Ուղղակի ապահովագրության մնացորդային ծածկույթի գծով պարտավորություններ
	3000	Չվաստակած ապահովագրավճարների պահուստ ապահովագրավճարների մեթոդով հաշվարկված
	3001	Գնահատված հատուցումների գծով պարտավորություն
	3002	Գնահատված կարգավորման ծախսեր
	3003	Ապահովագրության պայմանագրերի գծով ձեռքբերման ծախսեր
	3004	Ապահովադիրներին հետ վերադարձվող ապահովագրավճարներ

	3005	Պայմանագրերի կատարման գծով այլ դրամական հոսքեր
	3006	Պայմանագրային ծառայությունների մարժա
	3007	Ռիսկի ճշգրտում
	301	Համաապահովագրության մնացորդային ծածկույթի գծով պարտավորություններ
	3010	Չվաստակաձ ապահովագրավճարների պահուստ ապահովագրավճարների բաշխման մեթոդով հաշվարկված
	3011	Գնահատված հատուցումների գծով պարտավորություն
	3012	Գնահատված կարգավորման ծախսեր
	3013	Համաապահովագրության պայմանագրերի գծով ձեռքբերման ծախսեր
	3014	Փոխանցվելիք ապահովագրավճարներ համաապահովագրողներին
	3015	Համաապահովագրական պայմանագրերի գծով հետ վերադարձվող ապահովագրավճարներ ապահովադիրներին
	3016	Պայմանագրերի կատարման գծով այլ դրամական հոսքեր
	3017	Պայմանագրային ծառայությունների մարժա
	3018	Ռիսկի ճշգրտում
	302	Վերաապահովագրության մնացորդային ծածկույթի գծով պարտավորություններ
	3020	Չվաստակաձ ապահովագրավճարների պահուստ ապահովագրավճարների մեթոդով հաշվարկված
	3021	Գնահատված հատուցումների գծով պարտավորություն
	3022	Վճարվելիք պարգևավճարներ ապահովագրողներին
	3023	Գնահատված կարգավորման ծախսեր
	3024	Վերաապահովագրության պայմանագրերի գծով ձեռքբերման ծախսեր
	3025	Ապահովագրողներին հետ վերադարձվող ապահովագրավճարներ
	3026	Ստացված կանխավճարներ ապահովագրողներից
	3027	Պայմանագրերի կատարման գծով այլ դրամական հոսքեր
	3028	Պայմանագրային ծառայությունների մարժա
	3029	Ռիսկի ճշգրտում
	303	Պահվող վերաապահովագրության պայմանագրերի գծով պարտավորություններ
	3030	Վերաապահովագրության պայմանագրերի գծով պարտավորություններ հաշվարկված ապահովագրավճարների բաշխման մեթոդով
	3031	Փոխանցվելիք վերաապահովագրավճարներ վերաապահովագրողներին
	3032	Վճարվելիք միջնորդավճարներ միջնորդներին
	3033	Պայմանագրային ծառայությունների մարժա
	3039	Պայմանագրերի կատարման գծով վճարվելիք և փոխանցվելիք այլ գումարներ
	305	Կրած պահանջներ ուղղակի ապահովագրության գծով
	3050	Ներկայացված, սակայն դեռևս չկարգավորված պահանջների պահուստ
	3051	Տեղի ունեցած, սակայն դեռևս չներկայացված պահանջների պահուստ
	3052	Վճարվելիք հատուցումներ ֆիզիկական անձանց և անհատ ձեռնարկատերերին
	3053	Վճարվելիք հատուցումներ առևտրային կազմակերպություններին
	3054	Վճարվելիք հատուցումներ ոչ առևտրային կազմակերպություններին
	3055	Հատուցումների գծով կանխավճարային գումարներ
	3056	Սուբրոգացիայի հետևանքով առաջացած պահանջներ
	3059	Վճարվելիք այլ գումարներ կրած պահանջների գծով

	306	Կրած պահանջներ ուղիղ հատուցումների գծով
	3060	Վճարվելիք գումարներ ապահովագրական ընկերություններին ուղիղ հատուցումների գծով
	3061	Վճարվելիք գումարներ ֆիզիկական անձանց և անհատ ձեռնարկատերերին ուղիղ հատուցումների գծով
	3062	Վճարվելիք գումարներ առևտրային կազմակերպություններին ուղիղ հատուցումների գծով
	3063	Վճարվելիք գումարներ ոչ առևտրային կազմակերպություններին ուղիղ հատուցումների գծով
	3064	Ստացվելիք գումարներ ապահովագրական ընկերություններից ուղիղ հատուցումների գծով
	307	Կրած պահանջներ համաապահովագրության գծով
	3070	Ներկայացված, սակայն դեռևս չկարգավորված պահանջների պահուստ
	3071	Տեղի ունեցած, սակայն դեռևս չներկայացված պահանջների պահուստ
	3072	Համաապահովագրական պայմանագրերի գծով վճարվելիք հատուցումներ ֆիզիկական անձանց և անհատ ձեռնարկատերերին
	3073	Համաապահովագրական պայմանագրերի գծով վճարվելիք հատուցումներ առևտրային կազմակերպություններին
	3074	Համաապահովագրական պայմանագրերի գծով վճարվելիք հատուցումներ ոչ առևտրային կազմակերպություններին
	3075	Հատուցումների գծով կանխավճարային գումարներ
	3076	Վճարվելիք և փոխանցվելիք այլ գումարներ կրած պահանջների գծով
	3077	Հատուցումների գծով վճարվելիք գումարներ համաապահովագրողներին
	3078	Հատուցումների գծով պահանջներ համաապահովագրողների նկատմամբ
	308	Կրած պահանջներ վերաապահովագրության ընդունած ռիսկերի գծով
	3080	Ներկայացված, սակայն դեռևս չկարգավորված պահանջների պահուստ
	3081	Տեղի ունեցած, սակայն դեռևս չներկայացված պահանջների պահուստ
	3082	Վերաապահովագրության ընդունած ռիսկերի գծով վճարվելիք հատուցումներ կրած պահանջների գծով
	3083	Հատուցումների գծով կանխավճարային գումարներ
	3084	Վճարվելիք այլ գումարներ կրած պահանջների գծով
	309	Այլ պահուստներ
	3090	Այլ պահուստներ

»,

գ. լրացնել «Ապահովագրության և վերաապահովագրության պայմանագրերի բաղադրիչներ» վերնագրով 31-րդ բաժնով՝ հետևյալ բովանդակությամբ.

«

31	Ապահովագրության և վերաապահովագրության պայմանագրերի բաղադրիչներ
310	Ապահովագրության և վերաապահովագրության պայմանագրերի բաղադրիչներ
3100	Ապահովագրության պայմանագրերում պարունակվող ներդրումային բաղադրիչի գծով վճարվելիք գումարներ ֆիզիկական անձ և անհատ ձեռնարկատեր ապահովադիրներին
3101	Ապահովագրության պայմանագրերում պարունակվող ներդրումային բաղադրիչի գծով վճարվելիք գումարներ առևտրային կազմակերպություն ապահովադիրներին

	3102	Ապահովագրության պայմանագրերում պարունակվող ներդրումային բաղադրիչի գծով վճարվելիք գումարներ ոչ առևտրային կազմակերպություն ապահովադիրներին
	3103	Վերաապահովագրության պայմանագրերում պարունակվող ներդրումային բաղադրիչի գծով վճարվելիք գումարներ ապահովագրողներին
	311	Ուղղակի մասնակցության հատկանիշներով ապահովագրության պայմանագրեր, Ապահովագրության պայմանագրերում պարունակվող ածանցյալ գործիքներ
	3110	Ֆիզիկական անձ և անհատ ձեռնարկատեր ապահովադիրների հետ կնքված ուղղակի մասնակցության հատկանիշներով ապահովագրության պայմանագրեր
	3111	Առևտրային կազմակերպություն ապահովադիրների հետ կնքված ուղղակի մասնակցության հատկանիշներով ապահովագրության պայմանագրեր
	3112	Ոչ առևտրային կազմակերպություն ապահովադիրների հետ կնքված ուղղակի մասնակցության հատկանիշներով ապահովագրության պայմանագրեր
	3113	Ֆիզիկական անձ և անհատ ձեռնարկատեր ապահովադիրների հետ կնքված ապահովագրության պայմանագրերում պարունակվող ածանցյալ գործիքներ
	3114	Առևտրային կազմակերպություն ապահովադիրների հետ կնքված ապահովագրության պայմանագրերում պարունակվող ածանցյալ գործիքներ
	3115	Ոչ առևտրային կազմակերպություն ապահովադիրների հետ կնքված ապահովագրության պայմանագրերում պարունակվող ածանցյալ գործիքներ
	3116	Ուղղակի մասնակցության հատկանիշներով վերաապահովագրության պայմանագրեր
	3117	Վերաապահովագրության պայմանագրերում պարունակվող ածանցյալ գործիքներ
	3118	Ապահովագրության պայմանագրերում պարունակվող առանձնացվելի ապրանքներ և ոչ ապահովագրական ծառայություններ
	3119	Վերաապահովագրության պայմանագրերում պարունակվող առանձնացվելի ապրանքներ և ոչ ապահովագրական ծառայություններ
	312	Հայեցողական մասնակցության հատկանիշներով ներդրումային պայմանագրեր
	3120	Հայեցողական մասնակցության հատկանիշներով ներդրումային պայմանագրերի գծով պարտավորություններ

»,

դ. 36 «Տեխնիկական պահուստներ» բաժինը ուժը կորցրած ճանաչել,

ե. 540 «Այլ համապարփակ եկամուտ» բաժինը լրացնել հետևյալ բովանդակությամբ 5407 ենթակետով.

«

	5407	Ապահովագրության, համաապահովագրության, վերաապահովագրության պայմանագրերի ժամանակային արժեքի և ֆինանսական ռիսկի ճշգրտման գծով օգուտներ և վնասներ
--	------	---

»,

զ. 60 «Եկամուտներ ապահովագրական գործունեության գծով» բաժինը շարադրել հետևյալ խմբագրությամբ.

«

60	Եկամուտներ ապահովագրական գործունեության գծով	
600	Եկամուտներ ուղղակի ապահովագրության գծով	
6000	Ուղղակի ապահովագրության պայմանագրերի գծով եկամուտներ	

601	Եկամուտներ համաապահովագրության գծով
6010	Համաապահովագրության պայմանագրերի գծով եկամուտներ
6011	Համաապահովագրողներից ստացվելիք ապահովագրավճարների գծով եկամուտներ
602	Եկամուտներ վերաապահովագրության գծով
6020	Վերաապահովագրության պայմանագրերի գծով եկամուտներ
6021	Վերաապահովագրողներից ստացվելիք պարգևավճարների գծով եկամուտներ
6022	Վերաապահովագրողներից ստացվելիք հատուցումների գծով եկամուտներ
603	Եկամուտներ սուբրոգացիայի գծով առաջացած պահանջների գծով
6030	Սուբրոգացիայի հետևանքով առաջացած պահանջներից եկամուտներ
604	Եկամուտներ ապահովագրական և վերաապահովագրական պայմանագրերում պարունակվող ներդրումային բաղադրիչի գծով
6040	Ապահովագրական պայմանագրերում պարունակվող ներդրումային բաղադրիչի դրական վերագնահատումից եկամուտներ
6041	Վերաապահովագրական պայմանագրերում պարունակվող ներդրումային բաղադրիչի դրական վերագնահատումից եկամուտներ
605	Ուղղակի մասնակցության հատկանիշներով ապահովագրության և վերաապահովագրության պայմանագրերի, Ապահովագրական և վերաապահովագրական պայմանագրերում ներառված ածանցյալ գործիքների գծով եկամուտներ
6050	Ուղղակի մասնակցության հատկանիշներով ապահովագրության պայմանագրերի վերագնահատումից եկամուտներ
6051	Ապահովագրական պայմանագրերում ներառված ածանցյալ գործիքի դրական վերագնահատումից եկամուտներ
6052	Ուղղակի մասնակցության հատկանիշներով վերաապահովագրության պայմանագրերի վերագնահատումից եկամուտներ
6053	Վերաապահովագրական պայմանագրերում ներառված ածանցյալ գործիքի դրական վերագնահատումից եկամուտներ
6054	Ապահովագրության պայմանագրերում պարունակվող առանձնացվելի ապրանքների և ոչ ապահովագրական ծառայությունների գծով եկամուտներ
6055	Վերաապահովագրության պայմանագրերում պարունակվող առանձնացվելի ապրանքների և ոչ ապահովագրական ծառայությունների գծով եկամուտներ
606	Վերաապահովագրական ակտիվների ձևավորման գծով եկամուտներ
6060	Զվաստակած ապահովագրավճարների պահուստում վերաապահովագրողի մասնաբաժնի ձևավորման գծով եկամուտներ
6061	Ներկայացված, սակայն դեռ չկարգավորված պահանջների պահուստում վերաապահովագրողի մասնաբաժնի ձևավորման գծով եկամուտներ
6062	Տեղի ունեցած, սակայն դեռ չներկայացված պահանջների պահուստից վերաապահովագրողի մասնաբաժնի ձևավորման գծով եկամուտներ
6069	Այլ տեխնիկական պահուստներում վերաապահովագրողի մասնաբաժնի ձևավորման գծով եկամուտներ
607	Ապագա ժամանակաշրջանի եկամուտներ
6070	Եկամուտներ ապահովագրության գծով
6071	Եկամուտներ վերաապահովագրության գծով
6079	Այլ եկամուտներ

608	Ապահովագրության ծառայությունների գծով եկամուտներ, Անբարենպաստ պայմանագրերի հակադարձումից եկամուտներ, Ապահովագրության և վերաապահովագրության գծով ֆինանսական եկամուտներ
6080	Ապահովագրության ծառայությունների գծով եկամուտներ
6081	Ապահովագրության գծով ֆինանսական եկամուտներ
6082	Անբարենպաստ պայմանագրերի հակադարձումից եկամուտներ
6083	Վերաապահովագրության գծով ֆինանսական եկամուտներ
6084	Ապահովագրության ծառայությունների գծով այլ եկամուտներ
609	Այլ եկամուտներ ապահովագրական գործունեության գծով
6090	Այլ եկամուտներ
6091	Եկամուտներ ուղիղ հատուցումների վերջնահաշվարկի արդյունքում

»,

է. 64 «Եկամուտներ տեխնիկական պահուստների գծով» բաժինը շարադրել հետևյալ խմբագրությամբ.

«

64	Եկամուտներ ապահովագրական պարտավորությունների հակադարձումից
640	Եկամուտներ ապահովագրական պարտավորությունների հակադարձումից
6400	Եկամուտներ չվաստակաձ ապահովագրավճարների պահուստի հակադարձումից
6401	Եկամուտներ ներկայացված, սակայն դեռևս չկարգավորված պահանջների պահուստի հակադարձումից
6402	Եկամուտներ տեղի ունեցած, սակայն ապահովագրողին չներկայացված պահանջների պահուստի հակադարձումից
6409	Եկամուտներ տեխնիկական այլ պահուստների հակադարձումից

»,

ը. 703-708–րդ կետերը շարադրել հետևյալ խմբագրությամբ.

«

703	Պահվող վերաապահովագրության պայմանագրերի գծով վճարվելիք և փոխանցվելիք գումարների գծով ծախսեր
7030	Վերաապահովագրության ձեռքբերումից զուտ կորուստներ
7031	Վերաապահովագրողներին փոխանցվելիք վերաապահովագրավճարների գծով ծախսեր
7032	Վերաապահովագրության փոխանցած ռիսկերի գծով միջնորդներին վճարվելիք միջնորդավճարների գծով ծախսեր
7039	Վճարվելիք և փոխանցվելիք այլ գումարների գծով ծախսեր
704	Ապահովագրական և վերաապահովագրական պայմանագրերի, նրանց բաղադրիչների գծով կորուստներ
7040	Ապահովագրական պայմանագրերում պարունակվող ներդրումային բաղադրիչի գծով կորուստներ
7041	Վերաապահովագրական պայմանագրերում պարունակվող ներդրումային բաղադրիչի գծով կորուստներ
705	Ուղղակի մասնակցության հատկանիշներով ապահովագրության և վերաապահովագրության պայմանագրերի, Ապահովագրական և վերաապահովագրական պայմանագրերում ներառված ածանցյալ գործիքների գծով կորուստներ
7050	Ապահովագրական պայմանագրերի գծով կորուստներ
7051	Վերաապահովագրական պայմանագրերի գծով կորուստներ

7052	Ապահովագրական պայմանագրերում պարունակվող ածանցյալ գործիքների գծով կորուստներ
7053	Վերաապահովագրական պայմանագրերում պարունակվող ածանցյալ գործիքների գծով կորուստներ
706	Վերաապահովագրական ակտիվների նվազեցման գծով ծախսեր
7060	Չվաստակաձև ապահովագրավճարների պահուստում վերաապահովագրողի մասնաբաժնի նվազեցման գծով ծախսեր
7061	Պայմանագրի կատարման գծով դրամական հոսքերի նվազեցման գծով ծախսեր
7062	Պայմանագրային ծառայությունների մարժայի նվազեցման գծով ծախսեր
7063	Ներկայացված, սակայն դեռ չկարգավորված պահանջների պահուստում վերաապահովագրողի նվազեցման հակադարձման գծով ծախսեր
7064	Տեղի ունեցած, սակայն դեռ չներկայացված պահանջների պահուստից վերաապահովագրողի մասնաբաժնի նվազեցման գծով ծախսեր
7065	Այլ տեխնիկական պահուստներում վերաապահովագրողի մասնաբաժնի նվազեցման գծով ծախսեր
707	Ապագա ժամանակաշրջանի ծախսեր
7070	Ապագա ժամանակաշրջանի ծախսեր
708	Ապահովագրության ծառայությունների գծով ծախսեր, անբարենպաստ պայմանագրերի գծով կորուստներ, Ապահովագրության և վերաապահովագրության գծով ֆինանսական ծախսեր
7080	Ապահովագրության ծառայությունների գծով ծախսեր
7081	Ապահովագրության գծով ֆինանսական ծախսեր
7082	Անբարենպաստ պայմանագրերի գծով կորուստներ
7083	Վերաապահովագրության գծով ֆինանսական ծախսեր
7084	Ապահովագրության ծառայությունների գծով այլ ծախսեր

»,

թ. 71 «Տեխնիկական պահուստների ձևավորման հետ կապված ծախսեր» բաժինը շարադրել հետևյալ խմբագրությամբ.

«

71	Ապահովագրական պարտավորությունների ձևավորման հետ կապված ծախսեր	
	710	Ապահովագրական պարտավորությունների ձևավորման հետ կապված ծախսեր
	7100	Չվաստակաձև ապահովագրավճարների պահուստի ձևավորման ծախսեր
	7101	Ներկայացված, սակայն դեռևս չկարգավորված պահանջների պահուստի ձևավորման ծախսեր
	7102	Տեղի ունեցած, սակայն ապահովագրողին չներկայացված պահանջների պահուստի ձևավորման ծախսեր
	7109	Այլ տեխնիկական պահուստների ձևավորման ծախսեր

»,

3) Հավելված 2-ի՝

ա. Բաժին 10-11-ի նկարագրության վերջին պարբերությունը շարադրել հետևյալ խմբագրությամբ.

«Բաժնում պարունակվող հաշիվների հաշվապահական հաշվառումը կատարվում է ստորև ներկայացված սկզբունքների համաձայն, եթե այլ բան նախատեսված չէ ֆինանսական Հաշվետվությունների Միջազգային Ստանդարտ այսուհետ՝ (ՖՀՄՍ) 17 և ՖՀՄՍ 9 ստանդարտներով:»,

բ. բոլոր «ՀՀՄՍ 39» բառերը փոխարինել «ՖՀՄՍ 9» բառով,

գ. 102-111-րդ ենթաբաժինները շարադրել հետևյալ խմբագրությամբ.

«Ենթաբաժին 102
«Ապագա ժամանակաշրջանի ծախսեր»

Այս ենթաբաժինը օգտագործվում է ապահովագրական պայմանագրերի գծով կատարված ծախսերի հետաձգման համար:

1020 «Ապահովագրության պայմանագրերի ձեռքբերման ծախսեր միջնորդավճարների գծով» - այս հաշվում կուտակվում և արտացոլվում են միջնորդներին վճարվող գումարները, որոնք ծախսվում են ապահովագրական պայմանագրի ստեղծման համար մինչև ապահովագրության պայմանագրերի խմբի ճանաչվելը:

Հաշիվը դեբետագրվում է կատարված ծախսի չափով՝

Դտ- 1020,

Կտ- Դրամական միջոց:

Հաշիվը կրեդիտագրվում է, երբ ապահովագրական պայմանագրերի խումբը ճանաչվում է որպես պարտավորություն՝ կատարված ծախսի չափով՝

Դտ- 3000/3001/ 3011/ 3021

Կտ- 1020

Երբ պայմանագրերի խումբը ճանաչվում է որպես ակտիվ, ապա տրվում են հետևյալ ձևակերպումները.

Դտ- 1043/1044/1045

Կտ – 1020:

1022 «Կարգավորման ծախսեր» - այս հաշվում արտացոլվում են կարգավորման ծախսերի գծով կանխավճարները, մինչև ապահովագրության պայմանագրերի խմբի ճանաչումը:

Հաշիվը դեբետագրվում է կատարված ծախսի չափով՝

Դտ- 1022

Կտ- Դրամական միջոցներ:

Հաշիվը կրեդիտագրվում է ապահովագրության պայմանագրերի խմբի ճանաչման պահին

Դտ- 3002/3012/3023

Կտ- 1022:

Ենթաբաժին 103
«Ապահովագրության գծով կանխավճարային և այլ գումարներ»

1030 «Հատուցումների գծով կանխավճարային գումարներ» - այս հաշվում արտացոլվում են ապահովագրական ընկերության կողմից ապահովագրական հատուցման (ներառյալ «Ավտոտրանսպորտային միջոցների օգտագործումից բխող պատասխանատվության պարտադիր ապահովագրության մասին» ՀՀ օրենքով նախատեսված Երաշխավորման ֆոնդի միջոցների հաշվին հատուցման) համար վճարված գումարները (կանխավճարային գումարներ) այն դեպքում, երբ տվյալ ապահովագրական պայմանագրերի խումբը դեռ չի ճանաչվել:

Հաշվառումը տարվում է նույն սկզբունքով, ինչ՝ 1020 հաշվինը:

Ենթաբաժին 104
«Ուղղակի ապահովագրության պայմանագրերի գծով ակտիվներ»

Այս ենթաբաժնի հաշիվները նախատեսված են ուղղակի ապահովագրական գործունեության գծով ակտիվների/ստացվելիք գումարների հաշվառման համար:

1040 «Ստացվելիք ապահովագրավճարներ ֆիզիկական անձանցից և անհատ ձեռնարկատերերից» հաշիվը հաշվառվում է ՖՀՄՍ 17-ով սահմանված ընդհանուր չափման մոդելի (հիմնական մոտեցման) կիրառման ժամանակ ստացվելիք ապահովագրավճարների չափով՝ թղթակցելով 300 բաժնի համապատասխան հաշիվների հետ: Հաշիվը կրեդիտագրվում է՝ թղթակցելով Դրամական միջոցների հետ:

1041,1042 հաշիվների հաշվառումը տարվում է նույն սկզբունքով, ինչ՝ 1040 հաշվինը:

1043 «Ապահովագրական ակտիվներ ֆիզիկական անձանց և անհատ ձեռնարկատերերի գծով» - հաշիվը օգտագործվում է ՖՀՄՍ 17-ով նկարագրված ապահովագրավճարների բաշխման մեթոդով հաշվառում իրականացնելիս: Հաշիվը դեբետագրվում է ֆիզիկական անձ և անհատ ձեռնարկատեր ապահովադիրներից վաստակած ապահովագրավճարների գումարով և կրեդիտագրվում է դրանց վճարման դեպքում:

Վաստակած ապահովագրավճարների գումարով՝

Դտ-1043

Կտ- համապատասխան եկամտային հաշիվ:

Ապահովագրավճարների ստացման դեպքում՝

Դտ-Դրամական միջոցներ,

Կտ- 1043:

1044,1045 հաշիվները լրացվում են նույն սկզբունքով, ինչ՝ 1043 հաշիվը:

Ենթաբաժին 105

«Համաապահովագրության պայմանագրերի գծով ակտիվներ»

Այս ենթաբաժնի հաշիվները նախատեսված են համաապահովագրության գծով ակտիվների և ստացվելիք այլ գումարների հաշվառման համար: Սույն ենթաբաժնում ներառվող հաշիվների հաշվառումը տարվում է նույն սկզբունքով, ինչ՝ 104 ենթաբաժնի հաշիվներինը:

Ենթաբաժին 106

«Վերաապահովագրության ընդունած ռիսկերի գծով ակտիվներ»

Այս ենթաբաժնի հաշիվները նախատեսված են վերաապահովագրության ընդունած ռիսկերի գծով ակտիվների հաշվառման համար: Հաշիվների հաշվառումը տարվում է նույն սկզբունքով, ինչ՝ 104 ենթաբաժնի հաշիվներինը:

Ենթաբաժին 108

«Պահվող վերաապահովագրության պայմանագրերի գծով ակտիվներ»

1080 «Վերաապահովագրողի մասնաբաժինը չվաստակած ապահովագրավճարների պահուստում հաշվարկված ապահովագրավճարների բաշխման մեթոդով» - այս հաշիվը նախատեսված է չվաստակած ապահովագրավճարների պահուստում վերաապահովագրողի մասնաբաժնի արտացոլման համար ՖՀՄՍ 17-ով նկարագրված ապահովագրավճարների բաշխման մեթոդով հաշվառում իրականացնելիս: Հաշիվը դեբետագրվում է վճարված վերաապահովագրավճարի չափով՝ թղթակցելով դրամական միջոցների հետ: Հաշիվը կրեդիտագրվում է ճանաչված ծախսի չափով՝ թղթակցելով ծախսային հաշվի հետ:

1081 «Գնահատված հատուցումների գծով գումարներ» հաշվում հաշվառվում են վերաապահովագրության պայմանագրերի կատարման գծով դրամական հոսքերը՝ ՖՀՄՍ 17-ով սահմանված ձևով

հաշվարկված: Հաշիվը օգտագործվում է ՖՀՄՍ 17-ով նկարագրված ընդհանուր չափման մեթոդով հաշվառումը (հիմնական մոտեցում) կիրառելիս: Հաշիվները դեբետագրվում են դրամական հոսքերի գնահատված գումարի չափով՝ թղթակցելով դրամական միջոցների հետ դրանց վճարման դեպքում կամ 303 ենթաբաժնի համապատասխան հաշիվների հետ: Հաշիվը կրեդիտագրվում է ներկայացված, սակայն չկարգավորված պահուստի չափով՝ թղթակցելով 1086 «Վերաապահովագրողի մասնաբաժինը ներկայացված, սակայն դեռևս չկարգավորված պահանջների պահուստում» հաշվի հետ, վերադարձվող ապահովագրավճարների չափով՝ թղթակցելով 1084 «Դադարեցված պայմանագրերի գծով վերաապահովագրողներից ստացվելիք գումարներ» հաշվի հետ:

1082 «Ստացվելիք պարգևավճարներ վերաապահովագրողներից»- հաշվում դեբետագրվում են վերաապահովագրողներից ստացվելիք պարգևավճարները՝ կրեդիտագրելով համապատասխան եկամտային հաշվին, եթե պայմանագրերի խմբի գծով առկա չէ պարտավորություն վերաապահովագրավճարների գծով:

1083 «Կանխավճարներ վերաապահովագրողներին» - հաշվում դեբետագրվում են վերաապահովագրողներին տրված կանխավճարները՝ կրեդիտագրելով դրամական միջոցների հաշիվները:

1084 «Դադարեցված պայմանագրերի գծով վերաապահովագրողներից ստացվելիք գումարներ»- հաշիվը դեբետագրվում է դադարեցված պայմանագրերի գծով վերաապահովագրողներից ստացվելիք գումարների չափով՝ կրեդիտագրելով համապատասխանաբար 1080 «Վերաապահովագրողի մասնաբաժինը չվաստակած ապահովագրավճարների պահուստում հաշվարկված ապահովագրավճարների բաշխման մեթոդով», 1081 «Գնահատված հատուցումների գծով գումարներ», 1085 «Վերաապահովագրության պայմանագրային ծառայությունների մարժա» և 1089 «Պայմանագրի կատարման գծով ստացվելիք այլ գումարներ» հաշիվների հետ:

1085 «Վերաապահովագրության պայմանագրային ծառայությունների մարժա» հաշիվը օգտագործվում է ՖՀՄՍ 17-ով նկարագրված հիմնական մոտեցման կիրառման դեպքում: Նախատեսված է վերաապահովագրության պայմանագրերի գծով չճանաչված ծախսը արտացոլելու համար: Հաշիվը կրեդիտագրվում է ճանաչված ծախսի չափով՝ թղթակցելով համապատասխան ծախսային հաշվի հետ և վերադարձվող ապահովագրավճարների չափով՝ թղթակցելով 1084 «Դադարեցված պայմանագրերի գծով վերաապահովագրողներից ստացվելիք գումարներ» հաշվի հետ: Հաշիվը դեբետագրվում է պայմանագրերով նախատեսված վերաապահովագրավճարների և պայմանագրերի կատարման գծով դրամական հոսքերի տարբերության չափով:

1088 «Հատուցումների գծով պահանջներ վերաապահովագրողների նկատմամբ» - հաշիվը դեբետագրվում է վերաապահովագրողների նկատմամբ հատուցումների գծով պահանջի չափով՝ կրեդիտագրելով 1086 «Վերաապահովագրողի մասնաբաժինը ներկայացված, սակայն դեռևս չկարգավորված պահանջների պահուստում» հաշվի հետ ճշգրտումները համապատասխան եկամտային կամ ծախսային հաշիվների հետ:

Ենթաբաժին 110

«Ապահովագրության և վերաապահովագրության պայմանագրերի բաղադրիչներ»

Այս ենթաբաժնի հաշիվները նախատեսված են ապահովագրության պայմանագրերում պարունակվող ՖՀՄՍ 17-ի համաձայն առանձնացված ներդրումային բաղադրիչների հաշվառման համար: Ընդ որում, ներդրումային բաղադրիչի հաշվառումը տարվում է ՖՀՄՍ 9-ի համաձայն:

1100 «Ապահովագրության պայմանագրերում պարունակվող ներդրումային բաղադրիչի գծով ստացվելիք գումարներ ֆիզիկական անձ և անհատ ձեռնարկատեր ապահովադիրներից» -

այս հաշվում արտացոլվում է ՖՀՄՍ 17-ի համաձայն ապահովագրական պայմանագրերից առանձնացված ներդրումային բաղադրիչը՝ հետևյալ ձևակերպումներով.

Դտ- 1100

Կտ- Դրամական միջոցներ:

Ներդրումային բաղադրիչի հետագա չափումը կատարվում է ամորտիզացված արժեքով՝

Դտ- 1100

Կտ- համապատասխան եկամտային հաշիվ,

կամ

Դտ- համապատասխան ծախսային հաշիվ,

Կտ- 1100՝

Էֆեկտիվ տոկոսադրույքով հաշվարկված եկամտի չափով՝ համապատասխանաբար դրական կամ բացասական մեծության դեպքում:

1101 հաշվի հաշվառումը տարվում է նույն սկզբունքով, ինչ որ՝ 1100 հաշվի հաշվառումը:

Ենթաբաժին 111

«Ուղղակի մասնակցության հատկանիշներով ապահովագրության և վերաապահովագրության պայմանագրեր, ապահովագրության և վերաապահովագրության պայմանագրերում պարունակվող ածանցյալ գործիքներ»

Այս ենթաբաժնի հաշիվները նախատեսված են ուղղակի մասնակցության հատկանիշներով պայմանագրերի և պայմանագրերում ներառված ածանցյալ գործիքների հաշվառման համար՝ համաձայն ՖՀՄՍ 17-ի:

1110 «Ուղղակի մասնակցության հատկանիշներով ապահովագրության պայմանագրեր» - այս հաշիվը նախատեսված է այն ապահովագրության պայմանագրերի համար, որոնք պարունակում են ուղղակի մասնակցության հատկանիշներ՝ համաձայն ՖՀՄՍ 17-ի:

Ապահովագրության պայմանագրերի վերագնահատման դեպքում տրվում են հետևյալ ձևակերպումները.

Դտ- 1110

Կտ- համապատասխան եկամտային հաշիվ,

կամ

Դտ- համապատասխան ծախսային հաշիվ

Կտ- 1110՝

համապատասխանաբար դրական կամ բացասական վերագնահատման դեպքում:

1111 «Ապահովագրության պայմանագրերում պարունակվող ածանցյալ գործիքներ» - այս հաշիվը նախատեսված է ապահովագրության պայմանագրերում պարունակվող ածանցյալ գործիքների առանձնացված հաշվառման համար՝ համաձայն ՖՀՄՍ 17-ի:

Ապահովագրության պայմանագրերում պարունակվող ածանցյալ գործիքի մեծության վերագնահատման դեպքում տրվում են հետևյալ ձևակերպումները.

Դտ- 1111

Կտ- համապատասխան եկամտային հաշիվ,

կամ

Դտ- համապատասխան ծախսային հաշիվ

Կտ- 1111՝

համապատասխանաբար դրական կամ բացասական վերագնահատման դեպքում:

1112 հաշվի հաշվառումը տարվում է նույն սկզբունքով, ինչ որ՝ 1110 հաշվի հաշվառումը:

1114 «Ապահովագրության պայմանագրերում պարունակվող առանձնացվելի ապրանքների և ոչ ապահովագրական ծառայությունների գծով ստացվելիք գումարներ» հաշիվը նախատեսված է ապահովագրական պայմանագրերում պարունակվող առանձնացվելի ապրանքների և ոչ ապահովագրական ծառայությունների գծով ստացվելիք գումարների արտացոլման համար՝ համաձայն ՖՀՄՍ 17-ի: Հաշիվների հաշվառումը տարվում է ՖՀՄՍ 15-ի 7-րդ պարագրաֆի համաձայն:»:

դ. 30-րդ բաժինը շարադրել հետևյալ խմբագրությամբ.

ԲԱԺԻՆ 30

«Ապահովագրության գծով պարտավորություններ»

Այս բաժինը ներառում է հետևյալ ենթաբաժինները. **300 «Ուղղակի ապահովագրության մնացորդային ծածկույթի գծով պարտավորություններ»**, **301 «Համաապահովագրության մնացորդային ծածկույթի գծով պարտավորություններ»**, **302 «Վերաապահովագրության մնացորդային ծածկույթի գծով պարտավորություններ»**, **303 «Պահվող վերաապահովագրության պայմանագրերի գծով պարտավորություններ»**, **305 «Կրած պահանջներ ուղղակի ապահովագրության գծով**, **306 «Կրած պահանջներ ուղիղ հատուցումների գծով»**, **307 «Կրած պահանջներ համաապահովագրության գծով»**, **308 «Կրած պահանջներ վերաապահովագրության ընդունած ռիսկերի գծով»**, **309 «Այլ պահուստներ»:**

Ենթաբաժին 300

«Ուղղակի ապահովագրության մնացորդային ծածկույթի գծով պարտավորություններ»

Այս ենթաբաժնի հաշիվները նախատեսված են ուղղակի ապահովագրության մնացորդային ծածկույթի գծով պարտավորությունները հաշվառելու համար:

3000 «Զվաստակած ապահովագրավճարների պահուստ ապահովագրավճարների մեթոդով հաշվարկված» հաշիվը օգտագործվում է ՖՀՄՍ 17-ով նկարագրված ապահովագրավճարների բաշխման մեթոդով հաշվառում իրականացնելիս: Հաշիվը կրեդիտագրվում է ստացված ապահովագրավճարի չափով՝ թղթակցելով դրամական միջոցների հետ.

Դտ- դրամական միջոցներ

Կտ- 300 ենթաբաժնի համապատասխան հաշիվ 3000 հաշիվը դեբետագրվում է կատարված ձեռքբերման ծախսի չափով՝ թղթակցելով 1020 կամ 1021 հաշիվների հետ:

Ձեռքբերման ծախսերի ամորտիզացիայի համար հաշիվը կրեդիտագրվում է՝ թղթակցելով 7080 ծախսային հաշվի հետ:

3000 հաշիվը դեբետագրվում է նաև վաստակած եկամտի չափով՝ թղթակցելով համապատասխան եկամտային հաշվի հետ:

3001-3004 հաշիվները հանդիսանում են ՖՀՄՍ 17-ով սահմանված պայմանագրերի կատարման գծով դրամական հոսքեր: Փողի ժամանակային արժեքի և ֆինանսական ռիսկի ազդեցությունը արտացոլելու համար հաշիվները դեբետագրվում և կրեդիտագրվում են՝ թղթակցելով ապահովագրության գծով ֆինանսական եկամուտների և ծախսերի՝ 6081 և 7081 հաշիվների հետ:

3001-3004 հաշիվները դեբետագրվում և կրեդիտագրվում են նաև անբարենպաստ պայմանագրերի դեպքում պայմանագրերի կատարման գծով դրամական արտահոսքերի և ներհոսքերի տարբերության չափով:

3001 «Գնահատված հատուցումների գծով պարտավորություն» հաշիվը նախատեսված է ապահովագրական պայմանագրերի խմբի հատուցումների գծով գնահատված դրամական արտահոսքերը հաշվառելու համար: Հաշիվը կրեդիտագրվում է պայմանագրերի ճանաչման ժամանակ գնահատված գումարի մեծությամբ՝ թղթակցելով դրամական միջոցների կամ 104 բաժնի ստացվելիք ապահովագրավճարների համապատասխան հաշվի հետ: Հաշիվը դեբետագրվում է ներկայացված, սակայն չկարգավորված պահուստի չափով՝ թղթակցելով 3050 «Ներկայացված, սակայն դեռևս չկարգավորված պահանջների պահուստ» հաշվի հետ, պայմանագրերի դադարեցման դեպքում պարտավորության նվազման չափով՝ թղթակցելով 3004 «Ապահովադիրներին հետ վերադարձվող ապահովագրավճարներ» հաշվի հետ:

3002 «Գնահատված կարգավորման ծախսեր» հաշիվը նախատեսված է ապահովագրության պայմանագրերի խմբի գծով գնահատված կարգավորման ծախսերի հաշվառման համար: Հաշիվը կրեդիտագրվում է՝ թղթակցելով դրամական միջոցների կամ 104 բաժնի ստացվելիք ապահովագրավճարների համապատասխան հաշվի հետ և դեբետագրվում 1022 հաշվի հետ՝ մինչև ապահովագրության պայմանագրերի ճանաչումը կատարված կարգավորման ծախսի չափով: Հաշիվը դեբետագրվում է նաև ներկայացված, սակայն չկարգավորված պահուստի չափով՝ թղթակցելով 3050 «Ներկայացված, սակայն դեռևս չկարգավորված պահանջների պահուստ» հաշվի հետ, պայմանագրերի դադարեցման դեպքում պարտավորության նվազման չափով՝ թղթակցելով 3004 «Ապահովադիրներին հետ վերադարձվող ապահովագրավճարներ» հաշվի հետ:

3003 «Ապահովագրության պայմանագրերի գծով ձեռքբերման ծախսեր» հաշիվը նախատեսված է ապահովագրության պայմանագրերի խմբի գծով ձեռքբերման ծախսերի հաշվառման համար: Հաշիվը կրեդիտագրվում է՝ թղթակցելով դրամական միջոցների կամ 104 բաժնի ստացվելիք ապահովագրավճարների համապատասխան հաշվի հետ և դեբետագրվում 1020 կամ 1021 հաշվի հետ՝ մինչև ապահովագրության պայմանագրերի ճանաչումը կատարված ձեռքբերման ծախսի չափով: Հաշիվը դեբետագրվում է՝ թղթակցելով դրամական միջոցներ հաշվի հետ ձեռքբերման ծախսերի վճարման դեպքում կամ համապատասխան պարտավորությունների հաշիվների հետ:

3004 «Ապահովադիրներին հետ վերադարձվող ապահովագրավճարներ» հաշվում արտացոլվում են դադարեցված պայմանագրերի գծով ապահովադիրների վերադարձման ենթակա գումարները: Հաշիվը կրեդիտագրվում է՝ թղթակցելով 3000 «Չվաստակած ապահովագրավճարների պահուստ ապահովագրավճարների բաշխման մեթոդով հաշվարկված» կամ 3001, 3002, 3003, 3005, 3006, 3007 հաշիվների հետ և դեբետագրվում է՝ թղթակցելով դրամական միջոցների հաշիվների հետ:

3005 «Պայմանագրի կատարման գծով այլ դրամական հոսքեր» հաշվում հաշվառվում են ՖՀՄՍ 17-ի Բ65 պարագրաֆում թվարկված այն դրամական հոսքերի գնահատված մեծությունները, որոնք չեն արտացոլվել 3001-3003 հաշիվներում:

3006 «Պայմանագրային ծառայությունների մարժա» հաշիվը օգտագործվում է ՖՀՄՍ 17-ով նկարագրված հիմնական մոտեցման կիրառման դեպքում: Նախատեսված է ապահովագրության պայմանագրերի գծով չվաստակած եկամուտը արտացոլելու համար: Հաշիվը դեբետագրվում է վաստակած եկամտի չափով՝ թղթակցելով համապատասխան եկամտային հաշվի հետ և վերադարձվող ապահովագրավճարների չափով՝ թղթակցելով 3004 «Ապահովադիրներին հետ վերադարձվող ապահովագրավճարներ» հաշվի հետ: Հաշիվը կրեդիտագրվում է պայմանագրերով նախատեսված ապահովագրավճարների և պայմանագրերի կատարման գծով դրամական հոսքերի տարբերության չափով:

3007 «Ռիսկի ճշգրտում» հաշիվը օգտագործվում է ՖՀՄՍ 17-ով նկարագրված հիմնական մոտեցման կիրառման դեպքում: Նախատեսված է՝ ճշգրտելու ապագա դրամական հոսքերի ներկա արժեքի գնահատումը՝ արտացոլելու փոխհատուցումը, որը ընկերությունը պահանջում է ոչ ֆինանսական ռիսկի հետևանքով առաջացած՝ դրամական հոսքերի գումարի և ժամկետի վերաբերյալ անորոշությունը կրելու համար: Հաշիվը դեբետագրվում և կրեդիտագրվում է՝ թղթակցելով համապատասխանաբար 6080 և 7080 հաշիվների հետ:

Ենթաբաժին 301

«Համաապահովագրության մնացորդային ծածկույթի գծով պարտավորություններ»

Այս ենթաբաժնի հաշիվները նախատեսված են համաապահովագրության մնացորդային ծածկույթի գծով պարտավորությունների հաշվառման համար: Հաշիվների հաշվառումը տարվում է նույն կերպ, ինչ՝ 300 ենթաբաժնի հաշիվներին:

Ենթաբաժին 302

«Վերաապահովագրության մնացորդային ծածկույթի գծով պարտավորություններ»

Այս ենթաբաժնի հաշիվները նախատեսված են վերաապահովագրող ընկերությունների կողմից վերաապահովագրության ընդունած ռիսկերի գծով պարտավորությունների հաշվառման համար:

Այս ենթաբաժնի հաշիվների հաշվառումը տարվում է նույն կերպ, ինչ՝ 300 ենթաբաժնի հաշիվներին:

Ենթաբաժին 303

«Պահվող վերաապահովագրության պայմանագրերի գծով պարտավորություններ»

Այս ենթաբաժնի հաշիվները նախատեսված են վերաապահովագրության փոխանցած ռիսկերի գծով վերաապահովագրական պարտավորությունների հաշվառման համար:

3030 «Վերաապահովագրության պայմանագրերի գծով պարտավորություններ՝ հաշվարկված ապահովագրավճարների բաշխման մեթոդով» հաշվում հաշվառումը տարվում է նույն կերպ, ինչ՝ 1043-1045 հաշիվներին՝ հակառակ թղթակցումներով:

3031 «Փոխանցվելիք վերաապահովագրավճարներ վերաապահովագրողներին» հաշվում արտացոլվում է վերաապահովագրողին փոխանցվելիք վերաապահովագրավճարի մեծությունը՝ նվազեցված վերաապահովագրողների ստացվելիք պարգևավճարների մեծությամբ, հետևյալ ձևակերպումներով.

Դտ - 108 ենթաբաժնի համապատասխան հաշիվներ,

Կտ - 3031:

Ենթաբաժին 305

«Կրած պահանջներ ուղղակի ապահովագրության գծով»

Այս ենթաբաժնում արտացոլվում են կրած պահանջների գծով պարտավորությունները: Հաշիվները պասիվային են, կրեդիտում արտացոլվում է հաշվետու ժամանակաշրջանի վերջին օրվա դրությամբ պարտավորության/պահուստի մեծությունը, իսկ դեբետում՝ դրա հակադարձումը, հատուցումների վճարումը:

3050 «Ներկայացված, սակայն դեռևս չկարգավորված պահանջների պահուստ» և **3051 «Տեղի ունեցած, սակայն դեռևս չներկայացված պահանջների պահուստ»** կրեդիտագրվում է՝ թղթակցելով 300 ենթաբաժնի համապատասխան հաշիվների կամ համապատասխան ծախսային հաշիվների հետ:

Հաշիվները դեբետագրվում են՝ թղթակցելով 1030 հաշվի հետ:

Պահուստ հակադարձելիս, հատուցումների վճարման նպատակով պահուստից նվազեցում կատարելիս ձևակերպվում է.

Դտ- 3050 կամ 3051 (ճշգրտման չափով)

Կտ- 300 ենթաբաժնի համապատասխան հաշիվը (ճշգրտման չափով) կամ վճարվելիք հատուցումներ:

3052-3054 հաշիվները նախատեսված են վճարվելիք հատուցումները արտացոլելու համար: Հաշիվները պասիվային են, կրեդիտագրվում են՝ թղթակցելով համապատասխան պահուստի հաշիվների հետ, իսկ դեբետագրվում են՝ թղթակցելով դրամական միջոցների հաշիվների հետ:

3055 «Հատուցումների գծով կանխավճարային գումարներ» հաշվում արտացոլվում են ապահովագրական ընկերության կողմից ապահովագրական հատուցման (ներառյալ «Ավտոտրանսպորտային միջոցների օգտագործումից բխող պատասխանատվության պարտադիր ապահովագրության մասին» ՀՀ օրենքով նախատեսված Երաշխավորման ֆոնդի միջոցների հաշվին հատուցման) համար վճարված գումարները (կանխավճարային գումարներ) այն դեպքում, երբ տվյալ ապահովագրական պատահարի հետ կապված հատուցումը բավարարելու կամ մերժելու որոշումը չի կայացվել: Հաշիվը պասիվային կարգավորող է:

Հաշիվը դեբետագրվում է՝ թղթակցելով դրամական միջոցների հետ և կրեդիտագրվում է՝ թղթակցելով 3050 կամ 3052-3054 համապատասխան հաշիվների հետ:

3056 «Սուբրոգացիայի հետևանքով առաջացած պահանջներ». հաշիվը նախատեսված է վնասի պահանջի իրավունքի ստացման (սուբրոգացիայի) դեպքում ապահովագրական ընկերության կողմից այլ անձանց նկատմամբ ձեռք բերված պահանջների հաշվառման համար: Հաշիվը պասիվային կարգավորող է:

Պահանջների գծով ստացվելիք գումարով ձևակերպվում է.

Դտ- 3056

Կտ- համապատասխան եկամտային հաշիվ:

Պահանջների գծով ստացված գումարների գծով ձևակերպվում է.

Դտ-Դրամական միջոցներ

Կտ- 3056:

Ենթաբաժին 306

«Կրած պահանջներ ուղիղ հատուցումների գծով»

3060 «Վճարվելիք գումարներ ապահովագրական ընկերություններին ուղիղ հատուցումների գծով» - հաշիվը կրեդիտագրվում է այլ ապահովագրական ընկերության կողմից տվյալ ապահովագրական ընկերության հատուցումների և կարգավորման ծախսերի գծով վճարում կատարելիս և դեբետագրվում է գումարների վերադարձման դեպքում, ինչպես նաև ճշգրտվում է վերջնահաշվարկի արդյունքում:

Ուղիղ հատուցումների գծով վճարած գումարով՝

Դտ-305 ենթաբաժնի համապատասխան հաշիվ

Կտ-3060

Կարգավորման ծախսերի գծով վճարած գումարով՝

Դտ- համապատասխան ծախսային հաշիվ

Կտ-3060

Վերջնահաշվարկի արդյունքում ճշգրտման գումարով՝

Դտ-3060

Կտ-6091

Կամ

Դտ-7091

Կտ-3060

Դրամական միջոցների վերադարձման դեպքում՝

Դտ- 3060

Կտ-Դրամական միջոցներ:

3061,3062,3063 հաշիվները նախատեսված են ուղիղ հատուցումների գծով ապահովագրություններին վճարվելիք գումարների հաշվառման համար:

Ուղիղ հատուցումների գծով վճարվելիք գումարների չափով ձևակերպվում է.

Դտ- 3064

Կտ- 3061 (3062, 3063)

Վճարելիս.

Դտ-3061 (3062, 3063)

Կտ- Դրամական միջոցներ:

3064 «Ստացվելիք գումարներ ապահովագրական ընկերություններից ուղիղ հատուցումների գծով» - պասիվային կարգավորող հաշիվ է, դեբետագրվում է ապահովագրություններին ուղիղ հատուցումների գծով վճարումների և կարգավորման ծախսերի իրականացման համար և կրեդիտագրվում է ապահովագրական ընկերություններից հետ ստացման դեպքում, ինչպես նաև ճշգրտվում է վերջնահաշվարկի արդյունքում:

Ուղիղ հատուցումների գծով վճարած գումարով և կարգավորման ծախսերի գծով՝

Դտ-3064

Կտ-3061(3062, 3063)

Վերջնահաշվարկի արդյունքում ճշգրտման գումարով՝

Դտ-3064

Կտ-6091

Կամ

Դտ-7091

Կտ-3064

Դրամական միջոցների հետ ստացման դեպքում՝

Դտ-Դրամական միջոցներ,

Կտ- 3064

Ենթաբաժին 307

«Կրած պահանջներ համաապահովագրության գծով»

Այս ենթաբաժնում արտացոլվում են համաապահովագրության գծով կրած պահանջները:

Հաշվառումը կատարվում է նույն սկզբունքով, ինչ՝ ուղղակի ապահովագրության գծով կրած պահանջների՝ Ենթաբաժին 305-ի դեպքում:

Ենթաբաժին 308

«Կրած պահանջներ վերաապահովագրության ընդունած ռիսկերի գծով»

Այս ենթաբաժնում արտացոլվում են վերաապահովագրության ընդունած ռիսկերի գծով կրած պահանջները: Հաշիվների հաշվառումը կատարվում է նույն սկզբունքով, ինչ ուղղակի ապահովագրության գծով կրած պահանջների՝ Ենթաբաժին 305-ի դեպքում:

ե. լրացնել «Ապահովագրության և վերաապահովագրության պայմանագրերի բաղադրիչներ» վեր- նագրով 31-րդ բաժնով՝ հետևյալ բովանդակությամբ.

«ԲԱԺԻՆ 31

«Ապահովագրության և վերաապահովագրության պայմանագրերի բաղադրիչներ»

Այս բաժինը ներառում է հետևյալ ենթաբաժինները. 310 «Ապահովագրության և վերաապահովագրության պայմանագրերի բաղադրիչներ», 311 «Ուղղակի մասնակցության հատկանիշներով ապահովագրության պայմանագրեր, ապահովագրության պայմանագրերում պարունակվող ածանցյալ գործիքներ», 312 «Հայեցողական մասնակցության հատկանիշներով ներդրումային պայմանագրեր»:

Ենթաբաժին 310

«Ապահովագրության և վերաապահովագրության պայմանագրերի բաղադրիչներ»

Այս ենթաբաժնի հաշիվները նախատեսված են ապահովագրական և վերաապահովագրական պայմանագրերում պարունակվող ՖՀՄՍ 17-ի համաձայն առանձնացված ներդրումային բաղադրիչը հաշվառելու համար: Ընդ որում, ներդրումային բաղադրիչի հաշվառումը տարվում է ՖՀՄՍ 9-ի համաձայն:

3100 «Ապահովագրության պայմանագրերում պարունակվող ներդրումային բաղադրիչի գծով վճարվելիք գումարներ ֆիզիկական անձ և անհատ ձեռնարկատեր ապահովադիրներին» - այս հաշվում արտացոլվում է ՖՀՄՍ 17-ի համաձայն ապահովագրական պայմանագրերից առանձնացված ներդրումային բաղադրիչը՝ հետևյալ ձևակերպումներով.

Դտ- Դրամական միջոցներ

Կտ- 3100:

Ներդրումային բաղադրիչի մեծության ճշգրտման նպատակով 3100 հաշվում փոփոխությունները իրականացվում են՝ թղթակցելով դրամական միջոցների հետ՝ համապատասխանաբար ներդրումային բաղադրիչի գծով պարտավորության ավելացման կամ նվազման դեպքում.

Դտ- Դրամական միջոցներ

Կտ- 3100

կամ

Դտ- 3100

Կտ- Դրամական միջոցներ:

Եթե ներդրումային բաղադրիչի մեծության գծով պարտավորությունը նվազում է ավելի մեծ չափով, քան 3100 հաշվում առկա մնացորդը, ապա դեբետագրվում է 3100 հաշվում մնացած ողջ գումարը, և տարբերության չափով դեբետագրվում է 1100 հաշիվը.

Դտ- 3100 հաշվում առկա ողջ մնացորդի չափով

Դտ- 1100 նվազեցվող գումարի և 3100 հաշվի մնացորդի տարբերության չափով

Կտ- Դրամական միջոցներ:

Ապահովագրական պայմանագրերում պարունակվող ներդրումային բաղադրիչի մեծության վերագնահատման դեպքում տրվում են հետևյալ ձևակերպումները.

Դտ- համապատասխան ծախսային հաշիվ

Կտ- 3100,

կամ

Դտ- 3100

Կտ- համապատասխան եկամտային հաշիվ՝

համապատասխանաբար ներդրումային բաղադրիչի իրական արժեքի ավելացման կամ նվազման դեպքում:

3101-3103 հաշիվների հաշվառումը տարվում է նույն սկզբունքով, ինչ որ՝ 3100 հաշվի հաշվառումը:

Ենթաբաժին 311

«Ուղղակի մասնակցության հատկանիշներով ապահովագրության պայմանագրեր, ապահովագրության պայմանագրերում պարունակվող ածանցյալ գործիքներ»

Այս ենթաբաժնի հաշիվները նախատեսված են Ուղղակի մասնակցության հատկանիշներով ապահովագրական և վերաապահովագրական պայմանագրերի և ապահովագրության պայմանագրերում ներառված ածանցյալ գործիքների հաշվառման համար՝ համաձայն ՖՀՄՍ 17-ի:

3110 «Ֆիզիկական անձ և անհատ ձեռնարկատեր ապահովադիրների հետ կնքված ուղղակի մասնակցության հատկանիշներով ապահովագրության պայմանագրեր» - այս հաշիվը նախատեսված է այն ապահովագրական պայմանագրերի համար, որոնք պարունակում են ուղղակի մասնակցության հատկանիշներ՝ համաձայն ՖՀՄՍ 17-ի:

Ապահովագրական պայմանագրերի վերագնահատման դեպքում տրվում են հետևյալ ձևակերպումները.

Դտ- համապատասխան ծախսային հաշիվ

Կտ- 3110,

կամ

Դտ- 3110

Կտ- համապատասխան եկամտային հաշիվ՝

համապատասխանաբար ապահովագրական պայմանագրի իրական արժեքի աճի կամ նվազման դեպքում:

3111, 3112, 3116 հաշիվների հաշվառումը տարվում է նույն սկզբունքով, ինչ որ՝ 3110 հաշվի հաշվառումը:

3113 «Ֆիզիկական անձ և անհատ ձեռնարկատեր ապահովադիրների հետ կնքված ապահովագրության պայմանագրերում պարունակվող ածանցյալ գործիքներ» - այս հաշիվը նախատեսված է ապահովագրական պայմանագրերում պարունակվող ածանցյալ գործիքների առանձնացված հաշվառման համար՝ համաձայն ՖՀՄՍ 17-ի: Պարունակվող ածանցյալ գործիքները չափվում են համաձայն ՖՀՄՍ 9-ի:

3114, 3115, 3117 հաշիվների հաշվառումը տարվում է նույն սկզբունքով, ինչ որ՝ 3113 հաշվի հաշվառումը:

3118 «Ապահովագրության պայմանագրերում պարունակվող առանձնացվելի ապրանքներ և ոչ ապահովագրական ծառայություններ» հաշիվը նախատեսված է ապահովագրական պայմանագրերում պարունակվող առանձնացվելի ապրանքների և ոչ ապահովագրական ծառայությունների գծով վճարվելիք գումարների արտացոլման համար համաձայն ՖՀՄՍ 17-ի: Հաշիվների հաշվառումը տարվում է ՖՀՄՍ 15-ի 7-րդ պարագրաֆի համաձայն:

3119 հաշվի հաշվառումը տարվում է նույն սկզբունքով, ինչ որ 3118 հաշվի հաշվառումը:

Ենթաբաժին 312

«Հայեցողական մասնակցության հատկանիշներով ներդրումային պայմանագրեր»

Այս ենթաբաժնում հաշվառվում են հայեցողական մասնակցության հատկանիշներով ներդրումային պայմանագրերը: Հաշիվների հաշվառումը տարվում է ՖՀՄՍ 17-ի համաձայն:

»:

զ. 36-րդ բաժինը ուժը կորցրած ճանաչել,

է. 5406 ենթակետից հետո լրացնել հետևյալ բովանդակությամբ 5407 ենթակետ.

«5407 «Ապահովագրության, համաապահովագրության, վերաապահովագրության պայմանագրերի ժամանակային արժեքի և ֆինանսական ռիսկի ճշգրտման գծով օգուտներ և վնասներ» հաշիվը նախատեսված է ՖՀՄՍ 17-ով սահմանված հիմնական մոտեցման կիրառման դեպքում պայմանագրերի կատարման գծով դրամական հոսքերի ժամանակային արժեքի և ֆինանսական ռիսկի ճշգրտման հաշվառման համար:»,

ը. 60-րդ բաժինը շարադրել հետևյալ խմբագրությամբ.

«ԲԱԺԻՆ 60

«Եկամուտներ ապահովագրական գործունեության գծով»

Այս բաժինը ներառում է հետևյալ ենթաբաժինները. 600 «Եկամուտներ ուղղակի ապահովագրության գծով», 601 «Եկամուտներ համաապահովագրության գծով», 602 «Եկամուտներ վերաապահովագրության գծով», 603 «Եկամուտներ սուբրոգացիայի գծով առաջացած պահանջների գծով», 604 «Եկամուտներ ապահովագրական և վերաապահովագրական պայմանագրերում պարունակվող ներդրումային բաղադրիչի գծով», 605 «Ուղղակի մասնակցության հատկանիշներով ապահովագրության և վերաապահովագրության պայմանագրերի, ապահովագրական և վերաապահովագրական պայմանագրերում ներառված ածանցյալ գործիքների գծով եկամուտներ», 606 «Վերաապահովագրական ակտիվների ձևավորման գծով եկամուտներ», 607 «Ապագա ժամանակաշրջանի եկամուտներ», 608 «Ապահովագրության ծառայությունների գծով եկամուտներ, անբարենպաստ պայմանագրերի հակադարձումից եկամուտներ, ապահովագրության և վերաապահովագրության գծով ֆինանսական եկամուտներ», 609 «Այլ եկամուտներ ապահովագրական գործունեության գծով»:

Ենթաբաժին 600

«Եկամուտներ ուղղակի ապահովագրության գծով»

Այս ենթաբաժինը նախատեսված է ապահովագրողներից, համաապահովագրողներից, վերաապահովագրողներից, ապահովագրական միջնորդներից ստացվելիք գումարների հաշվառման համար:

Հաշիվը կրեդիտագրվում է եկամուտների ավելացման դեպքում և դեբետագրվում է դրանց նվազման, ֆինանսական արդյունքներին վերագրման դեպքում:

6000 «Ուղղակի ապահովագրության պայմանագրերի գծով եկամուտներ» - այս հաշիվը նախատեսված է վաստակած ապահովագրավճարների հաշվառման համար:

Վաստակած ապահովագրավճարների գումարով ձևակերպվում է.

Դտ-104 ենթաբաժնի համապատասխան հաշիվ/ 300 ենթաբաժնի համապատասխան հաշիվ

Կտ-6000

Հաշվետու ժամանակաշրջանի վերջում եկամուտները ֆինանսական արդյունքներին վերագրելիս.
Դտ-6000
Կտ-530 ենթաբաժնի համապատասխան հաշիվ:

Ենթաբաժին 601
«Եկամուտներ համաապահովագրության գծով»

Այս ենթաբաժնի հաշիվները նախատեսված են համաապահովագրության գծով եկամուտների հաշվապահական հաշվառման համար:

Վաստակած ապահովագրավճարների գումարով ձևակերպվում է.

Դտ 105 ենթաբաժնի համապատասխան հաշիվ/ 301 ենթաբաժնի համապատասխան հաշիվ
Կտ 6010

Ֆինանսական արդյունքներին վերագրելիս ձևակերպվում է.

Դտ 6010

Կտ-530 ենթաբաժնի համապատասխան հաշիվ:

Ստացվելիք հատուցումների գումարով ձևակերպվում է.

Դտ 105 ենթաբաժնի համապատասխան հաշիվ/ 301 ենթաբաժնի համապատասխան հաշիվ
Կտ 6011

Ֆինանսական արդյունքներին վերագրելիս ձևակերպվում է.

Դտ 6011

Կտ-530 ենթաբաժնի համապատասխան հաշիվ:

Ենթաբաժին 602
«Եկամուտներ վերաապահովագրության գծով»

Այս ենթաբաժնի հաշիվները նախատեսված են վերաապահովագրությամբ ընդունած ռիսկերի գծով եկամուտների, պահվող վերաապահովագրության պայմանագրերի գծով ստացվելիք պարզևավճարների և հատուցումների գծով եկամուտների հաշվառման համար:

Ստացվելիք վերաապահովագրավճարների գումարով ձևակերպվում է.

Դտ- 106 ենթաբաժնի համապատասխան հաշիվ/302 ենթաբաժնի համապատասխան հաշիվ
Կտ- 6020

Եկամտի վերագրումը ֆինանսական արդյունքներին.

Դտ- 6020

Կտ- 530:

Ստացվելիք պարզևավճարների վաստակած գումարով ձևակերպվում է.

Դտ- 108 ենթաբաժնի համապատասխան հաշիվ/303 ենթաբաժնի համապատասխան հաշիվ
Կտ- 6021

Ֆինանսական արդյունքներին վերագրելիս ձևակերպվում է.

Դտ- 6021

Կտ- 530:

Ստացվելիք հատուցումների գումարով ձևակերպվում է.

Դտ 108 ենթաբաժնի համապատասխան հաշիվ/303 ենթաբաժնի համապատասխան հաշիվ
Կտ 6022

Ֆինանսական արդյունքներին վերագրելիս ձևակերպվում է.

Դտ 602

Կտ-530:

Ենթաբաժին 603

«Եկամուտներ սուբրոգացիայի գծով առաջացած պահանջների գծով»

Այս ենթաբաժնի հաշիվները նախատեսված են սուբրոգացիայի գծով առաջացած պահանջների գծով եկամուտների հաշվառման համար:

Սուբրոգացիայի գծով առաջացած պահանջների գումարով ձևակերպվում է.

Դտ-305 ենթաբաժնի համապատասխան հաշիվ

Կտ-6030

Եկամտի վերագրումը ֆինանսական արդյունքներին.

Դտ-6030

Կտ-530:

Ենթաբաժին 604

«Եկամուտներ ապահովագրական և վերաապահովագրական պայմանագրերում պարունակվող ներդրումային բաղադրիչի գծով»

Այս ենթաբաժնի հաշիվները նախատեսված են ապահովագրության և վերաապահովագրության պայմանագրում պարունակվող ներդրումային բաղադրիչի դրական վերագնահատումից եկամուտների հաշվառման համար:

Դրական վերագնահատման գումարով ձևակերպվում է.

Դտ-111 ենթաբաժնի համապատասխան հաշիվ

Կտ-604:

Եկամտի վերագրումը ֆինանսական արդյունքներին.

Դտ-604

Կտ-530:

Ենթաբաժին 605

«Ուղղակի մասնակցության հատկանիշներով ապահովագրության և վերաապահովագրության պայմանագրերի, Ապահովագրական և վերաապահովագրական պայմանագրերում ներառված ածանցյալ գործիքների գծով եկամուտներ»

Այս ենթաբաժնի հաշիվները նախատեսված են ուղղակի մասնակցության հատկանիշներով ապահովագրության և վերաապահովագրության պայմանագրերի, դրանցում ներառված ածանցյալ գործիքների դրական վերագնահատումից եկամուտների հաշվառման համար:

Ապահովագրության և վերաապահովագրության պայմանագրերի կամ նրանցում ներառված ածանցյալ գործիքների դրական վերագնահատման գումարով ձևակերպվում է.

Դտ-111 ենթաբաժնի համապատասխան հաշիվ

Կտ-605:

Եկամտի վերագրումը ֆինանսական արդյունքներին.

Դտ-605

Կտ-530:

Ենթաբաժին 606

«Վերաապահովագրական ակտիվների ձևավորման գծով եկամուտներ»

Այս ենթաբաժնի հաշիվները նախատեսված են վերաապահովագրական ակտիվների ձևավորման գծով եկամուտների հաշվառման համար:

Արտացոլման ենթակա եկամտի գումարի չափով ձևակերպվում է.

Դտ- 108 ենթաբաժնի համապատասխան հաշիվ,

Կտ- 606 ենթաբաժնի համապատասխան հաշիվ:

Եկամտի վերագրումը ֆինանսական արդյունքներին.

Դտ- 606 ենթաբաժնի համապատասխան հաշիվ,

Կտ- 530:

Ենթաբաժին 608

«Ապահովագրության ծառայությունների գծով եկամուտներ, անբարենպաստ պայմանագրերի հակադարձումից եկամուտներ, ապահովագրության և վերաապահովագրության գծով ֆինանսական եկամուտներ»

Այս ենթաբաժնի հաշիվները նախատեսված են ապահովագրության ծառայությունների գծով եկամուտները, անբարենպաստ պայմանագրերի հակադարձումից եկամուտները, ապահովագրության գծով ֆինանսական եկամուտները հաշվառելու համար:

Արտացոլման ենթակա գումարների չափով ձևակերպվում են

Դտ- 300-307/ 104-108 ենթաբաժինների համապատասխան հաշիվ,

Կտ- 608 ենթաբաժնի համապատասխան հաշիվ:

Եկամտի վերագրումը ֆինանսական արդյունքներին.

Դտ- 608 ենթաբաժնի համապատասխան հաշիվ,

Կտ- 530:

Ենթաբաժին 609

«Այլ եկամուտներ ապահովագրական գործունեության գծով»

Այս ենթաբաժնի հաշիվները նախատեսված են ուղիղ հատուցումների վերջնահաշվարկի արդյունքում առաջացած եկամուտների, ինչպես նաև ապահովագրական գործունեության գծով այլ եկամուտների հաշվառման համար:

6091 «Եկամուտներ ուղիղ հատուցումների վերջնահաշվարկի արդյունքում» - այս հաշիվը նախատեսված է ուղիղ հատուցումների վերջնահաշվարկի արդյունքում եկամուտների հաշվարկման համար:

Վերջնահաշվարկի արդյունքների և ստացվելիք գումարների դրական տարբերության գումարով ձևակերպվում է.

Դտ-3060

Կտ-6091

Վճարվելիք գումարների և վերջնահաշվարկի արդյունքների դրական տարբերության գումարով ձևակերպվում է.

Դտ-3064

Կտ-6091:

Արտացոլման ենթակա եկամտի գումարի չափով ձևակերպվում է.

Դտ- համապատասխան պասիվային կարգավորող հաշիվ,

Կտ- 609 ենթաբաժնի համապատասխան հաշիվ:

Եկամտի վերագրումը ֆինանսական արդյունքներին.

Դտ-609 ենթաբաժնի համապատասխան հաշիվ

Կտ-530:

թ. 64 «Եկամուտներ տեխնիկական պահուստների գծով» բաժինը շարադրել հետևյալ խմբագրությամբ.

«ԲԱԺԻՆ 64

«Եկամուտներ ապահովագրական պարտավորությունների հակադարձումից»

Ենթաբաժին 640

«Եկամուտներ ապահովագրական պարտավորությունների հակադարձումից»

Այս ենթաբաժնի հաշիվները նախատեսված են ապահովագրական պարտավորությունների/տեխնիկական պահուստների հակադարձումից եկամուտների հաշվառման համար:

6400 «Եկամուտներ չվաստակած ապահովագրավճարների պահուստի հակադարձումից» - այս հաշվում հաշվառվում է չվաստակած ապահովագրավճարների պահուստի հակադարձման գումարը:

Մասնավորապես, չվաստակած ապահովագրավճարների պահուստը հակադարձելիս ձևակերպվում է.

Դո-չվաստակած ապահովագրավճարների պահուստ

Կո-6400:

6400 հաշվի մնացորդը եկամուտներին վերագրելիս ձևակերպվում է.

Դո-6400

Կո-530:

6401-6409 հաշիվների հաշվառման սկզբունքները նույնն են, ինչ որ 6400 հաշվինը:»:

ժ. 70-71-րդ բաժինները շարադրել հետևյալ խմբագրությամբ.

«ԲԱԺԻՆ 70

«Ապահովագրության հետ կապված ծախսեր»

Այս բաժինը ներառում է հետևյալ ենթաբաժինները. 700 «Ուղղակի ապահովագրության գծով ծախսեր», 701 «Համաապահովագրության գծով վճարվելիք գումարների գծով ծախսեր», 702 «Վերաապահովագրությամբ ընդունած ռիսկերի գծով վճարվելիք գումարների գծով ծախսեր», 703 «Պահվող վերաապահովագրության պայմանագրերի գծով վճարվելիք և փոխանցվելիք գումարների գծով ծախսեր», 704 «Ապահովագրական և վերաապահովագրական պայմանագրերի, նրանց բաղադրիչների գծով կորուստներ», 705 «Ուղղակի մասնակցության հատկանիշներով ապահովագրության և վերաապահովագրության պայմանագրերի, Ապահովագրական և վերաապահովագրական պայմանագրերում ներառված ածանցյալ գործիքների գծով կորուստներ», 706 «Վերաապահովագրական ակտիվների նվազեցման գծով ծախսեր», 707 «Ապագա ժամանակաշրջանի ծախսեր», 708 «Ապահովագրության ծառայությունների գծով ծախսեր, անբարենպաստ պայմանագրերի գծով կորուստներ, Ապահովագրության և վերաապահովագրության գծով ֆինանսական ծախսեր», 709 «Վճարվելիք և փոխանցվելիք այլ գումարների գծով ծախսեր»:

Ենթաբաժին 700

«Ուղղակի ապահովագրության գծով ծախսեր»

Այս ենթաբաժնի հաշիվները նախատեսված են ապահովադիրներին վճարվելիք հատուցումների, հետ վերադարձվող ապահովագրավճարների, ապահովագրական միջնորդներին վճարվելիք գումարների և ապահովագրության հետ կապված վճարվելիք այլ գումարների ծախսերի հաշվառման հետ:

Վճարվելիք կամ փոխանցվելիք գումարի չափով ձևակերպվում է.

Դտ- 700

Կտ- 305

Ծախսերը ֆինանսական արդյունքներին վերագրելիս ձևակերպվում է.

Դտ-530

Կտ-700:

Այս բաժնի 701-703 ենթաբաժինների հաշիվների հաշվառումը տարվում է նույն սկզբունքով, ինչ որ 700 ենթաբաժնի հաշիվների դեպքում է:

Ենթաբաժին 704

«Ապահովագրական և վերաապահովագրական պայմանագրերի, նրանց բաղադրիչների գծով կորուստներ»

Այս ենթաբաժնի հաշիվները նախատեսված են ապահովագրական և վերաապահովագրական պայմանագրերում պարունակվող ներդրումային բաղադրիչի բացասական վերագնահատումից կորուստների հաշվառման համար:

Ապահովագրական և վերաապահովագրական պայմանագրերում պարունակվող ներդրումային բաղադրիչի բացասական վերագնահատման գումարով ձևակերպվում է.

Դտ-704

Կտ-310:

Կորստի վերագրումը ֆինանսական արդյունքներին.

Դտ-530

Կտ-704:

Ապահովագրության պայմանագրերում պարունակվող ներդրումային բաղադրիչի, ածանցյալ գործիքի բացասական վերագնահատման գումարով ձևակերպվում է.

Դտ-704 ենթաբաժնի համապատասխան հաշիվ

Կտ-310 ենթաբաժնի համապատասխան հաշիվ:

Ծախսի վերագրումը ֆինանսական արդյունքներին.

Դտ-530 ենթաբաժնի համապատասխան հաշիվ

Կտ-704:

Ենթաբաժին 705

«Ուղղակի մասնակցության հատկանիշներով ապահովագրության և վերաապահովագրության պայմանագրերի, Ապահովագրական և վերաապահովագրական պայմանագրերում ներառված ածանցյալ գործիքների գծով կորուստներ»

Այս ենթաբաժնի հաշիվները նախատեսված են Ուղղակի մասնակցության հատկանիշներով ապահովագրության և վերաապահովագրության պայմանագրերի, նրանցում ներառված ածանցյալ գործիքների բացասական վերագնահատումից կորուստների հաշվառման համար:

Ապահովագրության և վերաապահովագրության պայմանագրերի բացասական վերագնահատման գումարով ձևակերպվում է.

Դտ-705

Կտ-311:

Կորստի վերագրումը ֆինանսական արդյունքներին.

Դտ-530

Կտ-705:

Ապահովագրության և վերաապահովագրության պայմանագրերում պարունակվող ներդրումային բաղադրիչի, ածանցյալ գործիքի բացասական վերագնահատման գումարով ձևակերպվում է.

Դտ-705 ենթաբաժնի համապատասխան հաշիվ

Կտ-311 ենթաբաժնի համապատասխան հաշիվ:

Ծախսի վերագրումը ֆինանսական արդյունքներին.

Դտ-530 ենթաբաժնի համապատասխան հաշիվ

Կտ-705:

Ենթաբաժին 706

«Վերաապահովագրական ակտիվների նվազեցման գծով ծախսեր»

Այս ենթաբաժնի հաշիվները նախատեսված են ապահովագրական ընկերության վերաապահովագրական ակտիվների նվազեցման գծով ծախսերի հաշվառման համար:

Նվազեցվող գումարի չափով ձևակերպվում է.

Դտ- 706 ենթաբաժնի համապատասխան հաշիվ,

Կտ- 108 ենթաբաժնի համապատասխան հաշիվ:

Ծախսի վերագրումը ֆինանսական արդյունքներին.

Դտ-530 ենթաբաժնի համապատասխան հաշիվ

Կտ-706:

Ենթաբաժին 708

«Ապահովագրության ծառայությունների գծով ծախսեր, անբարենպաստ պայմանագրերի գծով կորուստներ, Ապահովագրության և վերաապահովագրության գծով ֆինանսական ծախսեր»

Այս ենթաբաժնի հաշիվները նախատեսված են ապահովագրության ծառայությունների գծով ծախսերը, անբարենպաստ պայմանագրերի գծով կորուստները, ապահովագրության գծով ֆինանսական ծախսերը հաշվառելու համար:

Արտացոլման ենթական գումարների չափով ձևակերպվում են

Դտ- 708 ենթաբաժնի համապատասխան հաշիվ,

Կտ-300-305 ենթաբաժինների համապատասխան հաշիվ/104-108 ենթաբաժնի հաշիվ:

Եկամտի վերագրումը ֆինանսական արդյունքներին.

Դտ- 530,

Կտ-708 ենթաբաժնի համապատասխան հաշիվ:

Ենթաբաժին 709

«Վճարվելիք և փոխանցվելիք այլ գումարների գծով ծախսեր»

Այս ենթաբաժնի հաշիվները նախատեսված են ուղիղ հատուցումների վերջնահաշվարկի արդյունքում առաջացած ծախսերի, ինչպես նաև ապահովագրական գործունեության գծով այլ ծախսերի հաշվառման համար:

7091 «Ծախսեր ուղիղ հատուցումների վերջնահաշվարկի արդյունքում» - այս հաշիվը նախատեսված է ուղիղ հատուցումների վերջնահաշվարկի արդյունքում ծախսերի հաշվարկման համար:

Վերջնահաշվարկի արդյունքների և ստացվելիք գումարների բացասական տարբերության գումարով ձևակերպվում է.

Դտ-7091

Կտ-3064

Վճարվելիք գումարների և վերջնահաշվարկի արդյունքների բացասական տարբերության գումարով ձևակերպվում է.

Դտ-7091

Կտ-3060:

ԲԱԺԻՆ 71

«Ապահովագրական պարտավորությունների ձևավորման հետ կապված ծախսեր»

Ենթաբաժին 710

«Ապահովագրական պարտավորությունների ձևավորման հետ կապված ծախսեր»

Այս ենթաբաժնի հաշիվները նախատեսված են ապահովագրական պարտավորությունների/տեխնիկական պահուստների ձևավորման հետ կապված ծախսերի հաշվառման համար: Հաշիվները դեբետագրվում են պարտավորությունների ձևավորման ժամանակ, կրեդիտագրվում են ֆինանսական արդյունքներին վերագրելիս:

Ձևավորվող պարտավորության գումարով ձևակերպվում է.

Դտ- 710

Կտ-300-305 ենթաբաժինների համապատասխան հաշիվ:

Պարտավորության ձևավորման ծախսերը ֆինանսական արդյունքին վերագրելիս.

Դտ- 530

Կտ-710:»:

2. Սույն որոշումն ուժի մեջ է մտնում հրապարակման օրվան հաջորդող օրվանից:

**ՀՀ ֆինանսների
նախարար Վահե Հովհաննիսյան
30 դեկտեմբերի 2022 թ., N 598-Ն**

**ՀՀ կենտրոնական բանկի
նախագահ Մարտին Գալստյան
27 դեկտեմբերի 2022 թ., N 243-Ն**

**Հազար դրամ անվանական արժեքով 2022 թվականի թողարկման
Հայաստանի Հանրապետության թղթադրամները շրջանառության մեջ
դնելու մասին***

Նպատակ ունենալով կազմակերպելու Հայաստանի Հանրապետության դրամանիշերի շրջանառությունը,

հիմք ընդունելով «Հայաստանի Հանրապետության կենտրոնական բանկի մասին» օրենքի 2-րդ հոդվածի 3-րդ մասը, 20-րդ հոդվածի 1-ին մասի «ե» կետը, 41-րդ և 42-րդ հոդվածները՝ Հայաստանի Հանրապետության կենտրոնական բանկի խորհուրդը որոշում է.

1. 2023 թվականի հունվարի 23-ից շրջանառության մեջ դնել սույն որոշման Հավելվածով սահմանված նմուշի և նկարագրությամբ հազար դրամ անվանական արժեքով 2022 թվականի թողարկման Հայաստանի Հանրապետության թղթադրամները:

2. Սահմանել, որ հազար դրամ անվանական արժեքով 2022 թվականի թողարկման Հայաստանի Հանրապետության թղթադրամները Հայաստանի Հանրապետության տարածքում օրինական վճարամիջոց են և ենթակա են անվերապահ ընդունման իրենց անվանական արժեքով՝ փողով արտահայտված բոլոր պարտավորությունների դիմաց, առանց ժամկետային սահմանափակումների: Հազար դրամ անվանական արժեքով 1999, 2001, 2011, 2015 և 2018 թվականների թողարկման Հայաստանի Հանրապետության թղթադրամները մնում են շրջանառության մեջ առանց սահմանափակումների և շրջանառության պայմանների փոփոխության:

3. Սույն որոշումն ուժի մեջ է մտնում պաշտոնական հրապարակմանը հաջորդող օրվանից:

ՀՀ կենտրոնական բանկի նախագահ Մարտին Գալստյան
29 դեկտեմբերի 2022 թ., N 247-Ն

* Ոչ պաշտոնական հրապարակություն:
Ընդունված է ՀՀ ԿԲ խորհրդի կողմից 2022 թ. դեկտեմբերի 27-ին (ՀՀԳՏ, 04.01. 2023):

Հայաստանի Հանրապետության
կենտրոնական բանկի խորհրդի
2022 թվականի դեկտեմբերի 27-ի թիվ 247-Ն որոշման

**Հազար դրամ անվանական արժեքով 2022 թվականի թողարկման Հայաստանի Հանրապետության
թղթադրամի նմուշը**



ՆԿԱՐԱԳՐՈՒԹՅՈՒՆ

**Հազար դրամ անվանական արժեքով 2022 թ. թողարկման Հայաստանի
Հանրապետության թղթադրամի**

1000 դրամ անվանական արժեքով 2022 թ. թողարկման Հայաստանի Հանրապետության թղթադրամի չափերն են՝ 130 x 72 մմ: Թղթադրամը տպագրված է Hybrid™ բարձրորակ կոմպոզիտային հուճքի վրա, որը երկու կողմից պոլիէթթերի բարակ շերտով պատված բամբակե թուղթ է: Թղթադրամը պարունակում է Պարոյր Սևակի դիմանկարը պատկերող բազմերանգ ջրանիշ, ինչպես նաև անվանական արժեքն արտահայտող երկերանգ ջրանիշ: Թղթադրամի հիմնական գույնը մանուշակագույնն է:

Դիմերես

Թղթադրամի վերին մասում խոր տպագրության եղանակով տպագրված են «ՀԱՅԱՍՏԱՆԻ ՀԱՆՐԱՊԵՏՈՒԹՅԱՆ ԿԵՆՏՐՈՆԱԿԱՆ ԲԱՆԿ», իսկ դրանից ներքև՝ մանրատառաշարով՝ «ՀԱՅԱՍՏԱՆԻ ՀԱՆՐԱՊԵՏՈՒԹՅԱՆ ԿԵՆՏՐՈՆԱԿԱՆ ԲԱՆԿ 1000 ՀԱՋԱՐ ԴՐԱՄ» կրկնվող բառերը և թվերը:

Թղթադրամի ձախ հատվածում Պարոյր Սևակի դիմանկարն է և «ՊԱՐՈՒՅՐ ՍԵՎԱԿ» գրառումը: Դիմանկարից ձախ ուղղահայաց տպագրված են թղթադրամի անվանական արժեքը թվերով՝ «1000» և սև գույնով թղթադրամի համարանիշը՝ բաղկացած «ԱԲ» տառերից (թղթադրամի սերիան) և ութ թվերից (թղթադրամի համարը): Դրանց ներքևում առկա է օպտիկապես փոփոխական ներկով տպագրված պաշտպանական հատկանիշ, որն ունի շրջանակի տեսք և պարունակում է փետրագրչի պատկերն ու հորիզոնական «լողացող» 3D վառ էլեմենտ:

Պարոյր Սևակի դիմանկարի ֆոնին իր ձեռագրերից հատվածներ և զանգերի պատկերներ են: Թղթադրամի անվանական արժեքը բառերով և թվերով՝ «ՀԱՋԱՐ ԴՐԱՄ 1000», տպագրված է ներքևի աջ մասում:

Թղթադրամի մեջտեղում առկա է պատուհանաձև պաշտպանական ներգիծ՝ կարմիրից կանաչի գունափոխման հատկանիշով. պարունակում է «լողացող» 3D վառ պատկերներ անկյունակների տեսքով, ՀՀ դրամի գրանշանի պատկերը, ինչպես նաև «1000» ապամետաղականացված գրառումը:

Թղթադրամի վերևի աջ հատվածում, սև գույնով, տպագրված է թղթադրամի համարանիշը, որից ներքև ՀՀ կենտրոնական բանկի նախագահի և ՀՀ ֆինանսների նախարարի ստորագրություններն են: Դրանցից աջ թափանցիկ պատուհան է՝ փետրագրչի հստակ պատկերով:

Թղթադրամի աջ եզրին հորիզոնական տպագրված է թողարկման տարեթիվը՝ «2022», ուղղահայաց՝ «CENTRAL BANK OF THE REPUBLIC OF ARMENIA»:

Տկարատեսների համար թղթադրամի ձախ և աջ եզրերին առկա են շոշափելի ուղղահայաց գծեր:

Դարձերես

Թղթադրամի վերին մասում «ՀԱՅԱՍՏԱՆԻ ՀԱՆՐԱՊԵՏՈՒԹՅԱՆ ԿԵՆՏՐՈՆԱԿԱՆ ԲԱՆԿ» գրառումն է, իսկ դրանից ներքև՝ մանրատառաշարով «ՀԱՅԱՍՏԱՆԻ ՀԱՆՐԱՊԵՏՈՒԹՅԱՆ ԿԵՆՏՐՈՆԱԿԱՆ ԲԱՆԿ 1000 ՀԱՋԱՐ ԴՐԱՄ» կրկնվող բառերը և թվերը:

Թղթադրամի վերևի ձախ անկյունում թափանցիկ պատուհան է՝ փետրագրչի հստակ պատկերով:

Թղթադրամի մեջտեղի հատվածում Պարույր Սևակի տունն է՝ իր ծննդավայր Զանգակատուն գյուղի համապատկերին: Այս պատկերների մեջտեղում տպագրված է երկգույն մարգարտափայլ ժապավեն:

Թղթադրամի աջ մասում Պարույր Սևակի արձանի պատկերն է, որից աջ առկա են ուղղահայաց «1000» թիվը և «CENTRAL BANK OF THE REPUBLIC OF ARMENIA» մակագրությունը:

Թղթադրամի ներքևի ձախ մասում օպտիկապես փոփոխական ներկով տպագրված է անվանական արժեքը թվերով՝ «1000», իսկ կենտրոնական մասում բառերով՝ «ՀԱՋԱՐ ԴՐԱՄ»:

**Հայաստանի Հանրապետության կենտրոնական բանկի խորհրդի
2016 թվականի մարտի 15-ի թիվ 40-Ն որոշման մեջ փոփոխություններ
կատարելու մասին***

Նպատակ ունենալով կազմակերպելու հազար դրամ անվանական արժեքով 2022 թվականի թողարկման Հայաստանի Հանրապետության թղթադրամների շրջանառությունը, Հայաստանի Հանրապետության բանկային համակարգում կանխիկ դրամով իրականացվող գործառնությունները,

հիմք ընդունելով «Հայաստանի Հանրապետության կենտրոնական բանկի մասին» օրենքի 2-րդ հոդվածի 3-րդ մասը, 20-րդ հոդվածի 1-ին մասի «ե» կետը, «Նորմատիվ իրավական ակտերի մասին» օրենքի 33-րդ հոդվածի 1-ին մասը և 34-րդ հոդվածը՝ Հայաստանի Հանրապետության կենտրոնական բանկի խորհուրդը որոշում է.

1. Հայաստանի Հանրապետության կենտրոնական բանկի խորհրդի 2016 թվականի մարտի 15-ի «Հայաստանի Հանրապետության դրամանիշերի վճարունակության, հնամաշության հատկանիշները: Հայաստանի Հանրապետության տարածքում գործող բանկերում կանխիկ դրամով կատարվող գործառնությունները» կանոնակարգ 9-ը հաստատելու մասին թիվ 40-Ն որոշմամբ հաստատված «Հայաստանի Հանրապետության դրամանիշերի վճարունակության, հնամաշության հատկանիշները: Հայաստանի Հանրապետության տարածքում գործող բանկերում կանխիկ դրամով կատարվող գործառնությունները» կանոնակարգ 9-ի Հավելված 1-ը շարադրել նոր խմբագրությամբ՝ համաձայն սույն որոշման Հավելված 1-ի, իսկ Հավելված 6-ը շարադրել նոր խմբագրությամբ՝ համաձայն սույն որոշման Հավելված 2-ի:

2. Սույն որոշումն ուժի մեջ է մտնում 2023 թվականի հունվարի 23-ից:

ՀՀ կենտրոնական բանկի նախագահ Մարտին Գալստյան
29 դեկտեմբերի 2022 թ., N 248-Ն

* Ոչ պաշտոնական հրատարակություն:
Ընդունված է ՀՀ ԿԲ խորհրդի կողմից 2022 թ. դեկտեմբերի 27-ին (ՀՀԳՏ, 04.01. 2023):

Հավելված 1

Հայաստանի Հանրապետության կենտրոնական բանկի
խորհրդի 2022 թվականի դեկտեմբերի 27-ի թիվ 248-Ն որոշման

«Հավելված 1

«Հայաստանի Հանրապետության դրամանիշերի վճարունակության,
հնամաշության հատկանիշները: Հայաստանի Հանրապետության տարածքում
գործող բանկերում կանխիկ դրամով կատարվող գործառնությունները»
կանոնակարգ 9-ի

Թղթադրամների վճարունակությունը որոշելու ցանցի տիպօրինակ

Թղթադրամի վճարունակությունը որոշող վանդակապատ ցանցը տպագրվում է թղթի կամ թափանցիկ ժապավենի վրա՝ տվյալ անվանական արժեքի, տվյալ տարեթվի նմուշի թղթադրամի չափերով: Այն բաղկացած է 200 հավասարաչափ վանդակներից: Վնասված դրամանիշը տեղադրվում է ցանցի վրա և թղթի վրա տպագրված ցանցի դեպքում շուրջը գծվում է՝ կրկնելով թղթադրամի վնասված եզրագիծը, իսկ թափանցիկ ժապավենի վրա տպագրված ցանցի դեպքում ընդհանուր պատկերը լուսաձորվում կամ լուսանկարվում է: Շրջագծի երկարությամբ դասավորված վանդակների թվի կեսին ավելացվում է այդ շրջագծի ներսում ընկած վանդակների ընդհանուր քանակը, որից հետո ստացված արդյունքից հանվում է տասնորդական մասը: Դրամանիշը պետք է վճարունակ համարել այն դեպքում, երբ ստացված արդյունքը հավասար կամ մեծ է 120-ից:

Թղթադրամների վճարունակությունը որոշող վանդակապատ ցանցերի չափերը

Շրջանառության մեջ գտնվող թղթադրամներ		Շրջանառությունից հետ կանչված թղթադրամներ	
Անվանական արժեքը	Չափերը (մմ)	Անվանական արժեքը	Չափերը (մմ)
500 դրամ (1999 թ.)	129 x 72	10 դրամ (1993 թ.)	125 x 62
1000 դրամ (1999 թ.)	136 x 72	25 դրամ (1993 թ.)	125 x 62
1000 դրամ (2001 թ.)	136 x 72	50 դրամ (1993 թ.)	125 x 62
1000 դրամ (2011 թ.)	136 x 72	50 դրամ (1998 թ.)	122 x 65
1000 դրամ (2015 թ.)	136 x 72	100 դրամ (1993 թ.)	135 x 65
1000 դրամ (2018 թ.)	130 x 72	100 դրամ (1998 թ.)	122 x 65
1000 դրամ (2022 թ.)	130 x 72	200 դրամ (1993 թ.)	135 x 65
2000 դրամ (2018 թ.)	135 x 72	500 դրամ (1993 թ.)	135 x 65
5000 դրամ (1999 թ.)	143 x 72	1000 դրամ (1994 թ.)	145 x 68
5000 դրամ (2003 թ.)	143 x 72	5000 դրամ (1995 թ.)	145 x 71
5000 դրամ (2009 թ.)	143 x 72		
5000 դրամ (2012 թ.)	143 x 72		
5000 դրամ (2018 թ.)	140 x 72		
10000 դրամ (2003 թ.)	150 x 72		
10000 դրամ (2006 թ.)	150 x 72		
10000 դրամ (2008 թ.)	150 x 72		
10000 դրամ (2012 թ.)	150 x 72		
10000 դրամ(2018 թ.)	145 x72		
20000 դրամ (1999 թ)	150 x 72		
20000 դրամ (2007 թ.)	155 x 72		
20000 դրամ (2009 թ.)	155 x 72		
20000 դրամ (2012 թ.)	155 x 72		
20000 դրամ (2018 թ.)	150 x 72		
20000 դրամ (2021 թ.)	150 x 72		
50000 դրամ (2001 թ.)	160 x 79		
50000 դրամ (2018 թ.)	155 x 72		
100000 դրամ (2009 թ.)	160 x 72		

»:

Հավելված 2

**Հայաստանի Հանրապետության կենտրոնական բանկի
խորհրդի 2022 թվականի դեկտեմբերի 27-ի թիվ 248-Ն որոշման**

«Հավելված 6

**«Հայաստանի Հանրապետության դրամանիշերի վճարունակության,
հնամաշության հատկանիշները: Հայաստանի Հանրապետության տարածքում
գործող բանկերում կանխիկ դրամով կատարվող գործառնությունները»**

կանոնակարգ 9-ի

**Թղթադրամների արմատների փաթեթաթղթերի, կապոցների վրադիրների գույները և արմատների
փաթեթաթղթերի չափերը**

Դրամանիշերն ըստ անվանական արժեքների	Վրադիրի և փաթեթաթղթի գույները	Լայնությունը (մմ)	Երկարությունը (մմ)	Մեկ գծի լայնությունը (մմ)	Գծերի քանակը (հատ)
10 դ.	դարչնագույն	45	220	4	1
25 դ.	կարմիր	45	220	4	1
50 դ.	կապույտ	45	230	4	1
100 դ.	դարչնագույն	45	230	4	2
200 դ.	կարմիր	45	240	4	2
500 դ.	կանաչ	45	240	4	2
1000 դ.	դարչնագույն	50	260	4	3
2000 դ.	դեղին	50	260	10	1
5000 դ.	սև	50	260	4	1
10000 դ.	կապույտ	57	290	10	2
20000 դ.	նարնջագույն	55	260	10	1
50000 դ.	մանուշակագույն	57	290	10	1
100000 դ.	կանաչ	57	260	10	1

Թղթադրամների կապոցների վրադիրների չափերը

Շրջանառության մեջ գտնվող թղթադրամներ		Շրջանառությունից հետ կանչված թղթադրամներ	
Անվանական արժեքը	Չափերը (մմ)	Անվանական արժեքը	Չափերը (մմ)
500 դրամ (1999 թ.)	129 x 72	10 դրամ (1993 թ.)	125 x 62
1000 դրամ (1999 թ.)	136 x 72	25 դրամ (1993 թ.)	125 x 62
1000 դրամ (2001 թ.)	136 x 72	50 դրամ (1993 թ.)	125 x 62
1000 դրամ (2011 թ.)	136 x 72	50 դրամ (1998 թ.)	122 x 65
1000 դրամ (2015 թ.)	136 x 72	100 դրամ (1993 թ.)	135 x 65
1000 դրամ (2018 թ.)	130 x 72	100 դրամ (1998 թ.)	122 x 65
1000 դրամ (2022 թ.)	130 x 72	200 դրամ (1993 թ.)	135 x 65
2000 դրամ (2018 թ.)	135 x 72	500 դրամ (1993 թ.)	135 x 65
5000 դրամ (1999 թ.)	143 x 72	1000 դրամ (1994 թ.)	145 x 68
5000 դրամ (2003 թ.)	143 x 72	5000 դրամ (1995 թ.)	145 x 71
5000 դրամ (2009 թ.)	143 x 72		
5000 դրամ (2012 թ.)	143 x 72		
5000 դրամ (2018 թ.)	140 x 72		
10000 դրամ (2003 թ.)	150 x 72		
10000 դրամ (2006 թ.)	150 x 72		
10000 դրամ (2008 թ.)	150 x 72		
10000 դրամ (2012 թ.)	150 x 72		
10000 դրամ (2018 թ.)	145 x 72		
20000 դրամ (1999 թ.)	150 x 72		
20000 դրամ (2007 թ.)	155 x 72		
20000 դրամ (2009 թ.)	155 x 72		
20000 դրամ (2012 թ.)	155 x 72		
20000 դրամ (2018 թ.)	150 x 72		
20000 դրամ (2021 թ.)	150 x 72		
50000 դրամ (2001 թ.)	160 x 79		
50000 դրամ (2018 թ.)	155 x 72		
100000 դրամ (2009 թ.)	160 x 72		

**Հայաստանի Հանրապետության կենտրոնական բանկի խորհրդի
2005 թվականի հունիսի 8-ի թիվ 293-Ն որոշման մեջ փոփոխություն
կատարելու մասին***

Նպատակ ունենալով համապատասխանեցնելու բանկերի կողմից արտարժույթի առք ու վաճառքի գործառնություններ իրականացնելիս հաճախորդին տրամադրվող անդորրագրի վրա առկա տեղեկատվությունը մասնագիտացված այլ անձանց կողմից տրամադրվող անդորրագրի վրա առկա տեղեկատվությանը,

հիմք ընդունելով «Արժութային կարգավորման և արժութային վերահսկողության մասին» օրենքի 7-րդ հոդվածի 9-րդ մասը,

ղեկավարվելով «Հայաստանի Հանրապետության կենտրոնական բանկի մասին» օրենքի 20-րդ հոդվածի 1-ին մասի «ե» կետով, «Նորմատիվ իրավական ակտերի մասին» օրենքի 33-րդ հոդվածի 1-ին մասով և 34-րդ հոդվածով՝ Հայաստանի Հանրապետության կենտրոնական բանկի խորհուրդը որոշում է.

1. Հայաստանի Հանրապետության կենտրոնական բանկի խորհրդի 2005 թվականի հունիսի 8-ի ««Մասնագիտացված անձանց կողմից հաճախորդներին արտարժույթի առք ու վաճառքի գործառնությունները հավաստիացնող փաստաթղթերի տրամադրման կարգը» հաստատելու մասին» թիվ 293-Ն որոշմամբ հաստատված «Մասնագիտացված անձանց կողմից հաճախորդներին արտարժույթի առք ու վաճառքի գործառնությունները հավաստիացնող փաստաթղթերի տրամադրման» կարգի 5-րդ կետը շարադրել հետևյալ խմբագրությամբ.

«5. Սույն կարգի 4-րդ կետի «ժբ», «ժգ» և «ժդ» ենթակետերով սահմանված տեղեկատվության առկայությունը անդորրագրերի վրա պարտադիր է մեկ հարյուր հազար դրամ գումարը գերազանցող առք ու վաճառքի գործառնությունների համար: Ընդ որում, սույն կարգի 4-րդ կետի «ժդ» ենթակետի պահանջը կհամարվի բավարարված նաև այն դեպքում, եթե բացակայում է անդորրագրի ձևաթերթիկի «հաճախորդի ստորագրություն» դաշտը, սակայն անդորրագրի վրա առկա է հաճախորդի ստորագրությունը:»:

2. Սույն որոշումն ուժի մեջ է մտնում պաշտոնական հրապարակման օրվան հաջորդող տասներորդ օրվանից:

ՀՀ կենտրոնական բանկի նախագահ Մարտին Գալստյան
29 դեկտեմբերի 2022 թ., N 249-Ն

* Ոչ պաշտոնական հրապարակություն:
Ընդունված է ՀՀ ԿԲ խորհրդի կողմից 2022 թ. դեկտեմբերի 27-ին (ՀՀԳՏ, 05.01. 2023):

«Անձի (ակտիվների համախմբի) ստեղծման կամ գործունեության նպատակը որպես ներդրումային ֆոնդի նպատակ գնահատելու չափանիշները» կանոնակարգ 10/33-ը սահմանելու մասին*

Նպատակ ունենալով խթանելու ոչ հրապարակային ներդրումային ֆոնդերի ոլորտի զարգացումը՝ հստակեցնելով անձի (ակտիվների համախմբի) ստեղծումը կամ գործունեությունը որպես ներդրումային ֆոնդ որակելու չափանիշները և հնարավորություն տալով բացառապես այդ չափանիշներին բավարարող անձանց հանդես գալու որպես ներդրումային ֆոնդ,

հիմք ընդունելով «Ներդրումային ֆոնդերի մասին» օրենքի 3-րդ հոդվածի 1-ին մասի 1-ին կետը,

ղեկավարվելով «Հայաստանի Հանրապետության կենտրոնական բանկի մասին» օրենքի 2-րդ հոդվածի 3-րդ մասով, 20-րդ հոդվածի 1-ին մասի «ե» կետով և «Նորմատիվ իրավական ակտերի մասին» օրենքի դրույթներով՝ Հայաստանի Հանրապետության կենտրոնական բանկի խորհուրդը որոշում է.

1. Սահմանել «Անձի (ակտիվների համախմբի) ստեղծման կամ գործունեության նպատակը որպես ներդրումային ֆոնդի նպատակ գնահատելու չափանիշները» կանոնակարգ 10/33-ը՝ համաձայն սույն որոշման Հավելվածի:

2. Սույն որոշումն ուժի մեջ է մտնում պաշտոնական հրապարակման օրվան հաջորդող տասներորդ օրը:

ՀՀ կենտրոնական բանկի նախագահ Մարտին Գալստյան
16 հունվարի 2023 թ., N 4-Ն

* Ոչ պաշտոնական հրապարակություն:
Ընդունված է ՀՀ ԿԲ խորհրդի կողմից 2023 թ. հունվարի 10-ին (ՀՀԳՏ, 20.01.2022):

**«ԱՆՁԻ (ԱԿՏԻՎՆԵՐԻ ՀԱՄԱԽՄԲԻ) ՍՏԵՂԾՄԱՆ ԿԱՄ ԳՈՐԾՈՒՆԵՈՒԹՅԱՆ ՆՊԱՏԱԿԸ ՈՐՊԵՍ
ՆԵՐԴՐՈՒՄԱՅԻՆ ՖՈՆԴԻ ՆՊԱՏԱԿ ԳՆԱՀԱՏԵԼՈՒ ՉԱՓԱՆԻՇՆԵՐԸ» ԿԱՆՈՆԱԿԱՐԳ 10/33-Ը
ՍԱՀՄԱՆԵԼՈՒ ՄԱՍԻՆ**

ԳԼՈՒԽ 1. ԸՆԴՀԱՆՈՒՐ ԴՐՈՒՅԹՆԵՐ

1. Սույն կանոնակարգը սահմանում է անձի (ակտիվների համախմբի) ստեղծման կամ գործունեության նպատակը որպես ներդրումային ֆոնդի նպատակ գնահատելու չափանիշները:

2. Սույն կանոնակարգում օգտագործված հասկացություններն ունեն հետևյալ նշանակությունը.

- 1) Ներդրումային ֆոնդ՝ ըստ «Ներդրումային ֆոնդերի մասին» Հայաստանի Հանրապետության օրենքում կիրառվող նշանակության,
- 2) Կենտրոնական բանկ՝ Հայաստանի Հանրապետության կենտրոնական բանկ,
- 3) Ապրանք՝ ցանկացած ակտիվ, բացառությամբ ֆինանսական գործիքի,
- 4) Ֆինանսական գործիք՝ ըստ Հաշվապահական հաշվառման միջազգային ստանդարտ 32-ով կիրառվող նշանակության,
- 5) Վարձակալական վճար՝ ըստ Հայաստանի Հանրապետության հարկային օրենսգրքում կիրառվող նշանակության:

3. Սույն կանոնակարգում օգտագործված այլ հասկացություններն ունեն «Արժեթղթերի շուկայի մասին» Հայաստանի Հանրապետության օրենքում և «Ներդրումային ֆոնդերի մասին» Հայաստանի Հանրապետության օրենքում կիրառվող նշանակությունը:

**ԳԼՈՒԽ 2. ՆԵՐԴՐՈՒՄԱՅԻՆ ՖՈՆԴԻ ՍՏԵՂԾՄԱՆ (ԳՈՐԾՈՒՆԵՈՒԹՅԱՆ) ՆՊԱՏԱԿԻ ԳՆԱՀԱՏՄԱՆ
ՉԱՓԱՆԻՇՆԵՐ**

4. Անձի (ակտիվների համախմբի) ստեղծման կամ գործունեության նպատակը չի համապատասխանում «Ներդրումային ֆոնդերի մասին» Հայաստանի Հանրապետության օրենքով սահմանված ներդրումային ֆոնդի նպատակին, եթե անձը (ակտիվների համախմբը) բավարարում է ստորև նշված չափանիշներից առնվազն մեկին.

- 1) իրականացնում է այնպիսի գործունեություն, որը բնորոշ չէ ներդրումային ֆոնդի կողմից իրականացվող կոլեկտիվ (հավաքական) ներդրումային գործունեությանը, այդ թվում՝ եթե իրականացնում է հետևյալ գործունեության տեսակներից որևէ մեկը.
 - ա. ապրանքների արտադրություն, առք, վաճառք և/կամ փոխանակում.
 - բ. շենքերի կամ շինությունների կառուցում (կառուցապատում).
 - գ. աշխատանքների կատարում և/կամ ոչ ֆինանսական ծառայությունների մատուցում,
- 2) չունի սահմանված ներդրումային քաղաքականություն, որի համաձայն պետք է իրականացվի դրա կառավարումը:

5. Սույն կանոնակարգի 4-րդ կետի առաջին ենթակետը չի ներառում «Ներդրումային ֆոնդերի մասին» Հայաստանի Հանրապետության օրենքի 45-րդ հոդվածով նախատեսված անշարժ գույքի ֆոնդերին բնորոշ գործունեությունը: Ընդ որում, գործունեությունը չի համարվում անշարժ գույքի ֆոնդին բնորոշ, եթե.

- 1) անշարժ գույքում ներդրումն իրականացվում է շուկայական արժեքի փոփոխությունից և/կամ վարձակալական վճարներից օգուտներ ստանալուց տարբեր այլ նպատակով.
- 2) ներդրում է իրականացվում այնպիսի անշարժ գույքում (շենքերում, շինություններում), որի շինարարությունը (կառուցումը) դեռևս ավարտված չէ.
- 3) ձեռք բերված շենքերի, շինությունների վերականգնման, արդիականացման, բարեկարգման և նմանատիպ այլ գործառնություններն իրականացվում են անձի կամ անձի (ակտիվների համախմբի) կառավարումն իրականացնող անձի կողմից ուղղակիորեն:

6. Սույն կանոնակարգի 4-րդ կետի 2-րդ ենթակետի իմաստով ներդրումային քաղաքականությունը համարվում է սահմանված, եթե առնվազն նկարագրում է.

- 1) ակտիվների տեսակները, դրանցում ներդրումների նվազագույն և/կամ առավելագույն սահմանաչափերը,
- 2) կիրառվող կոնկրետ ներդրումային ռազմավարությունները,
- 3) լսերիջի կիրառման նպատակը և սահմանափակումները, եթե նախատեսվում է լսերիջի կիրառում:

**Հայաստանի Հանրապետության կենտրոնական բանկի խորհրդի
2013 թվականի ապրիլի 16-ի թիվ 103-Ն որոշման մեջ լրացում կատարելու
մասին***

Նպատակ ունենալով սահմանելու ապահովագրական սակագների հաշվարկման լավագույն սկզբունքները, նպաստելու ապահովագրական ընկերությունների կողմից սեփական վիճակագրության հավաքագրմանը, բարձրացնելու ապահովագրական ընկերությունների կողմից վարվող վերլուծական գործընթացների արդյունավետությունը և ապահովագրական ընկերություններում սակագնային քաղաքականության նկատմամբ սահմանված ներքին հսկողության պահանջների արդյունավետությունը,

հիմք ընդունելով «Ապահովագրության և ապահովագրական գործունեության մասին» օրենքի 21-րդ հոդվածի 5-րդ մասը և 153-րդ հոդվածը,

դեկլարավելով «Հայաստանի Հանրապետության կենտրոնական բանկի մասին» օրենքի 2-րդ հոդվածի 3-րդ մասով, 20-րդ հոդվածի 1-ին մասի «ե» կետով, «Նորմատիվ իրավական ակտերի մասին» օրենքի 33-րդ հոդվածի 3-րդ մասով և 34-րդ հոդվածով՝ Հայաստանի Հանրապետության կենտրոնական բանկի խորհուրդը որոշում է.

1. Հայաստանի Հանրապետության կենտրոնական բանկի խորհրդի 2013 թվականի ապրիլի 16-ի ««Ապահովագրական ընկերության ներքին հսկողության համակարգին ներկայացվող նվազագույն պահանջները» կանոնակարգ 3/10-ը հաստատելու և Հայաստանի Հանրապետության կենտրոնական բանկի խորհրդի 2009 թվականի հունիսի 2-ի թիվ 163-Ն որոշումն ուժը կորցրած ճանաչելու մասին թիվ 103-Ն որոշմամբ հաստատված «Ապահովագրական ընկերության ներքին հսկողության համակարգին ներկայացվող նվազագույն պահանջները» կանոնակարգ 3/10-ում (այսուհետ՝ Կանոնակարգ 3/10) կատարել հետևյալ լրացումը.

1) Կանոնակարգ 3/10-ը 37-րդ կետի 3-րդ ենթակետի «իրականացման կարգը,» բառերից հետո լրացնել հետևյալ բովանդակությամբ նոր նախադասություններով՝
«ընդ որում՝

ա. Ապահովագրական սակագների հաշվարկն առնվազն բավարարում է հետևյալ սկզբունքներին՝

ա1. Ապահովագրական սակագինը հաշվարկվում է Ընկերության կողմից ապահովագրության դասերի ներքո սահմանվող համանման ռիսկերի ենթակա և միասին կառավարվող պայմանագրերի յուրաքանչյուր խմբի համար: Ընկերությունը սահմանում է նաև ապահովագրական պայմանագրերի՝ համանման ռիսկերի ենթակա և միասին կառավարվող պայմանագրերի խմբերի տարանջատման մեթոդաբանությունը,

ա2. Համանման ռիսկերի ենթակա և միասին կառավարվող յուրաքանչյուր խմբի գծով հաշվարկված ապահովագրական սակագնի համար Ընկերությունը բացահայտում է այն ձևավորող բոլոր տարրերը (այդ թվում՝ այն ռիսկային գործոնները, որոնք ազդեցություն ունեն ապահովագրական սակագնի վրա, դրանց համապատասխան ռիսկային գործակիցները, բեռնվածության տարրերը՝ առնվազն միջնորդավճարի, շահույթի, կարգավորման ծախսերի չափերը),

* Ոչ պաշտոնական հրատարակություն:
Ընդունված է ՀՀ ԿԲ խորհրդի կողմից 2023 թ. հունվարի 10-ին (ՀՀԳՏ, 20.01. 2023):

- ա3. Ապահովագրական սակագինը արտացոլում է ապագայում սպասվող ծախսերի արժեքը, այդ թվում՝ ապահովագրական ռիսկը ստանձնելու հետ կապված բոլոր ծախսերը,
- ա4. Ապահովագրական սակագնում ներառված են յուրաքանչյուր ապահովադրի (ապահովագրված անձի) նկատմամբ ապահովագրական ռիսկը ստանձնելու հետ կապված բոլոր ծախսերը: Երբ անհատական ռիսկի փորձառությունը թույլ չի տալիս հաշվարկել այս ծախսերը, միանման ռիսկերը ագրեգացվում են,
- ա5. Վերաապահովագրողի կողմից տրամադրված սակագնի կիրառման դեպքում ապահովագրական ընկերությունը հիմնավորում է ապահովագրական սակագինը հաշվարկելու համար բավարար վիճակագրության (այդ թվում՝ ՀՀ ապահովագրական համակարգի վերաբերյալ վիճակագրություն) բացակայությունը,
- ա6. Ապահովագրական սակագինը գերազնահատված կամ թերազնահատված չէ և խտրական չէ միևնույն ռիսկայնություն ունեցող ապահովադիրների (ապահովագրված անձանց) համար,
- բ. Ապահովագրական սակագների հաշվարկման գործընթացում առնվազն հաշվի են առնվում.
- բ1. Ապահովագրության կանոնները, պայմանագրային առանձնահատկությունները, ապահովագրական սակագների գնահատման գործընթացում կանոնները էական համարելու չափանիշները,
- բ2. Անդերոայթինգի իրականացման ուղեցույցները, որոնք իրենց մեջ ներառում են ռիսկը ստանձնելու կամ չստանձնելու չափանիշները, բռնուսների և զեղչերի տրամադրման քաղաքականությունը,
- բ3. Ռիսկերի դասակարգման ծրագիրը, որը թույլ է տալիս խմբավորել հոմոգեն ռիսկերը կամ տարանջատել ռիսկային գործոնները, որոնք նպաստում են ապահովագրական սակագինը առավել ճշգրիտ գնահատելուն,
- բ4. Ապահովագրական սակագների կիրառման ալգորիթմները, որոնք սահմանում են ռիսկային գործոնների առաջնահերթությունը, ռիսկային գործակցի ազդեցությունը սակագնի հաշվարկում, ինչպես նաև սահմանում են ռիսկային գործոնների փոփոխությունը էական համարելու չափանիշները,
- բ5. Արժանահավատ ժամանակային շարքերը, որոնք բնութագրում են ծախսերի, պատահարների տեղի ունենալու հաճախականության և ապահովագրական սակագների, ինչպես նաև այլ ցուցանիշների անցյալում հավաքագրված տվյալները և ապագայի միտումները,
- բ6. Տվյալների ժամանակահատվածի ընտրությունը՝ կախված տվյալների արժանահավատությունից, հասանելիությունից, ապահովագրական ծածկույթից և այլ գործոններից,
- բ7. Տվյալների արժանահավատությունը. հոմոգեն ռիսկերի խմբավորման մեջ ներառված տվյալների ծավալը պետք է լինի բավարար, որպեսզի վիճակագրորեն լինի վստահելի,
- բ8. Վերաապահովագրության ծրագիրը,
- բ9. Ապահովագրական սակագների գնահատման վերաբերյալ տրամադրված խորհրդատվությունը, վիճակագրությունը, ինչպես նաև վերլուծական նյութերը (առկայության դեպքում),
- բ10. Հայտերի կարգավորման դինամիկան,
- բ11. Նախկինում տեղի ունեցած ծայրահեղ մեծ վնասների (օրինակ՝ աղետների արդյունքում կրած վնասներ) ազդեցությունը, ընկերության ռիսկի ախորժակը ծայրահեղ մեծ վնասներ առաջացնող ռիսկերի նկատմամբ,
- բ12. Ընկերության գործընթացների փոփոխությունները,
- բ13. Հնարավոր շեղումները՝ կապված սպասվող ծախսերի հավանական փոփոխությունների, ինչպես նաև համակարգային փոփոխությունների հետ,

բ14. Ներդրումները և այլ տոկոսային եկամուտները,

բ15. Այլ ազդեցությունները (արտաքին փոփոխություններ՝ օրենսդրական և այլն),

բ16. Այլ ակտուարական դատողություններ, որոնք անհրաժեշտ են սակագների հիմնավորման համար:»:

2. Սույն որոշումն ուժի մեջ է մտնում պաշտոնական հրապարակման օրվան հաջորդող տասներորդ օրվանից:

ՀՀ կենտրոնական բանկի նախագահ Մարտին Գալստյան

16 հունվարի 2023 թ., N 5-Ն

***Բանկերի կապիտալի հակացիկլիկ շեմի չափը հաստատելու մասին
(2022 թվականի չորրորդ եռամսյակ)****

Նպատակ ունենալով ապահովելու ֆինանսական համակարգի կայունությունը,

ղեկավարվելով «Հայաստանի Հանրապետության կենտրոնական բանկի մասին» օրենքի 2-րդ հոդվածի 3-րդ մասով և 20-րդ հոդվածի «ե» կետով, «Բանկերի և բանկային գործունեության մասին» օրենքի 54.1-րդ հոդվածի 1-ին մասով և Հայաստանի Հանրապետության կենտրոնական բանկի խորհրդի 2019 թվականի փետրվարի 4-ի թիվ 16-Ն որոշմամբ հաստատված «Բանկերի կապիտալի համարժեքության նորմատիվի սահմանաչափից բարձր շեմերի սահմանման և հաշվարկման կարգով»՝ Հայաստանի Հանրապետության կենտրոնական բանկի խորհուրդը որոշում է.

1. Բանկերի կապիտալի հակացիկլիկ շեմը սահմանել ռիսկով կշռված ակտիվների 1.5%-ի չափով: Սահմանված դրույքաչափը ուժի մեջ է (պարտադիր է կատարման) 2023 թվականի օգոստոսի 1-ից:
2. Սույն որոշումն ուժի մեջ է մտնում պաշտոնական հրապարակմանը հաջորդող օրը:

***ՀՀ կենտրոնական բանկի նախագահ Մարտին Գալստյան
26 հունվարի 2023 թ., N 6-Ն***

* Ոչ պաշտոնական հրապարակություն:
Ընդունված է ՀՀ ԿԲ խորհրդի կողմից 2023 թ. հունվարի 24-ին (ՀՀԳՏ, 31.01.2022):

ՎԻՃԱԿԱԳՐԱԿԱՆ
ԱՄՓՈՓԱԳԻՐ

(ՀՈՒՆՎԱՐ 2023)

Հայաստանի Հանրապետության կենտրոնական բանկի «ՀՀ ԿԲ տեղեկագիր» ամենամսյա պարբերականի «Վիճակագրական ամփոփագիր» բաժինը ներառում է դրամավարկային, արտաքին, հարկաբյուջետային և իրական հատվածների, ՀՀ վճարահաշվարկային և ֆինանսական համակարգերի ցուցանիշների վերաբերյալ տեղեկատվություն:

Իրական հատվածի (բացառությամբ բնականոն գնաճի) և արտաքին հատվածում ընդգրկված ապրանքների արտահանման ու ներմուծման վերաբերյալ տեղեկատվության աղբյուրը ՀՀ վիճակագրական կոմիտեն է (<http://www.armstat.am>), իսկ հարկաբյուջետային, արտաքին հատվածի, դրամավարկային և ֆինանսական վիճակագրության, բնականոն գնաճի և ՀՀ վճարահաշվարկային համակարգի վերաբերյալ տեղեկատվության աղբյուրը՝ ՀՀ կենտրոնական բանկը: Դրամավարկային և ֆինանսական վիճակագրությունում ընդգրկված է դրամավարկային ցուցանիշների, ֆինանսական շուկայի և ֆինանսական համակարգի հիմնական ցուցանիշների վերաբերյալ տեղեկատվություն:

Դրամավարկային ցուցանիշները կազմված են համաձայն ՀՀ ԿԲ «ՀՀ դրամավարկային և ֆինանսական վիճակագրության ձեռնարկի», որը տեղադրված է ՀՀ ԿԲ «Տնային էջի» «Վիճակագրություն» բաժնում:

Դրամավարկային ցուցանիշների, միջազգային պահուստների և արտաքին պարտավորությունների վերաբերյալ տեղեկատվությունը ենթակա է վերանայման եռամսյակային և տարեկան կտրվածքով՝ նշված ցուցանիշներում ՀՀ ԿԲ եզրափակիչ շրջանառության գործառնություններն ընդգրկելու նպատակով: Եռամսյակային տվյալները վերանայվում են (համարվում են վերջնական) հաշվետու եռամսյակի ավարտից երկու ամիս հետո, իսկ տարեկան տվյալները՝ հաշվետու տարվա ավարտից երեք ամիս հետո:

Վճարային հաշվեկշիռը, միջազգային ներդրումային դիրքը և արտաքին պարտքը կազմվում և հրապարակվում են եռամսյակային կտրվածքով՝ փետրվար, մայիս, օգոստոս և նոյեմբեր ամիսների տեղեկագրերում:

Ըստ ապահովագրական դասերի ապահովագրավճարների, ապահովագրական հատուցումների, գործող պայմանագրերի քանակների և գործող պայմանագրերով ապահովագրական գումարների վերաբերյալ տեղեկատվությունը հրապարակվում է տարեկան կտրվածքով՝ դեկտեմբեր ամսվա տեղեկագրում:

Վիճակագրական տվյալների հրապարակման ժամանակացույցը տեղադրված է ՀՀ ԿԲ «Տնային էջի» «Վիճակագրություն» բաժնում:

Հարցերի և առաջարկությունների համար դիմել
Վիճակագրության վարչություն
Հեռախոս՝ (374 10) 592-562
Էլփոստ՝ statistics@cba.am

«Վիճակագրական ամփոփագիրը», ինչպես նաև ՀՀ ԿԲ այլ հրապարակումներ տեղադրվում են ՀՀ կենտրոնական բանկի «Տնային էջում», որի հասցեն է՝
<http://www.cba.am>

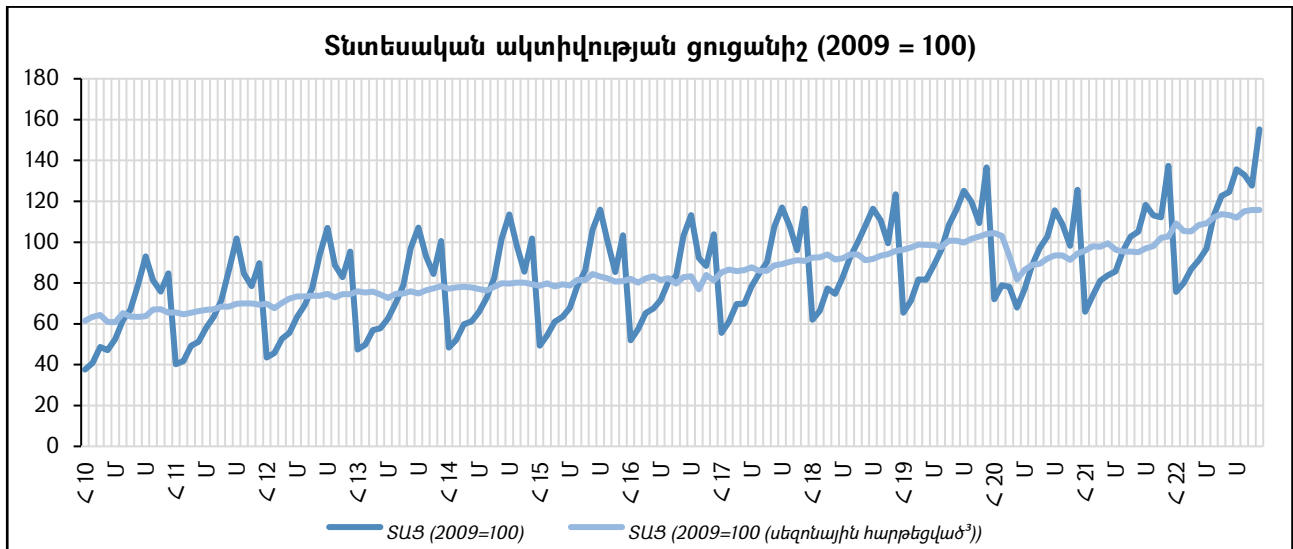
Բ Ո Վ Ա Ն Դ Ա Կ ՈՒ Թ Յ ՈՒ Ն

Իրական հատվածի ցուցանիշներ	53
<i>Մակրոտնտեսական ցուցանիշներ</i>	
<i>Գնաճ</i>	
<i>Հիմնական ապրանքախմբերի նպաստումը գնաճին</i>	
<i>Բնականոն գնաճ</i>	
<i>Բնականոն գնաճին ամենամեծ նպաստումն ունեցող ապրանքատեսակները</i>	
Արտաքին հատվածի ցուցանիշներ	57
<i>Ապրանքների արտահանում և ներմուծում</i>	
<i>Ըստ երկրների ՀՀ բանկային համակարգի միջոցով ֆիզիկական անձանց փոխանցումները</i>	
<i>Իրական և անվանական արդյունավետ փոխարժեք</i>	
<i>Հայաստանի Հանրապետության միջազգային պահուստների կառուցվածքը</i>	
<i>ՀՀ կենտրոնական բանկի արտաքին պարտավորությունների կառուցվածքը</i>	
Պետական բյուջեի ցուցանիշներ	62
<i>Կենտրոնական բանկի և Գանձապետարանի փոխհարաբերությունները</i>	
Դրամավարկային ցուցանիշներ	63
<i>Փողի ագրեգատներ և փողի բազմարկիչներ</i>	
<i>Սեզոնայնորեն հարթեցված փողի ագրեգատներ</i>	
<i>ՀՀ կենտրոնական բանկի ամփոփ ցուցանիշներ</i>	
<i>ՀՀ առևտրային բանկերի ամփոփ ցուցանիշներ</i>	
<i>ՀՀ վարկային կազմակերպությունների ամփոփ ցուցանիշներ</i>	
<i>ՀՀ ավանդային կազմակերպությունների ամփոփ ցուցանիշներ</i>	
<i>ՀՀ ավանդային կազմակերպությունների զուտ արտաքին ակտիվներ</i>	
<i>Դոլարայնացման մակարդակը Հայաստանի Հանրապետությունում</i>	
Ֆինանսական շուկա	74
<i>Տոկոսադրույքներ</i>	
<i>Բանկային տոկոսի հաշվարկային դրույքը</i>	
<i>ՀՀ ԿԲ-ի կողմից սահմանված դրամավարկային քաղաքականության գործիքների տոկոսադրույքներ</i>	
<i>Ֆինանսական շուկայում ՀՀ ԿԲ գործառնությունների ծավալը</i>	
<i>Ռեպո շուկայի շրջանառությունը</i>	
<i>Առևտրային բանկերի կողմից փոխտնտեսությունից ներգրավված ավանդների և տրամադրված վարկերի ծավալները և տոկոսադրույքները</i>	
<i>Բանկերի և վարկային կազմակերպությունների կողմից տրամադրված վարկերի տոկոսադրույքներն ըստ մարզերի</i>	
<i>Պետական կարծաժամկետ պարտավորումների առաջնային տեղաբաշխման ծավալները և եկամտաբերությունը</i>	
<i>Պետական միջին ժամկետայնության արժեկտրոնային պարտավորումների առաջնային տեղաբաշխման ծավալները և եկամտաբերությունը</i>	
<i>Պետական երկարաժամկետ արժեկտրոնային պարտավորումների առաջնային տեղաբաշխման ծավալները և եկամտաբերությունը</i>	
<i>ՊՊ երկրորդային շուկայում իրականացված գործառնությունները</i>	
<i>Պետական (Գանձապետական) պարտավորումներում ներդրողների կառուցվածքը</i>	
<i>ՀՀ եվրոպարտավորումներով երկրորդային շուկայում իրականացված գործառնությունները</i>	
<i>ՀՀ ԿԲ-ի կողմից արժույթային շուկայում իրականացված գործառնությունները</i>	
<i>Արժույթային շուկայում իրականացված գործառնությունները</i>	
<i>Արժույթային շուկայում ձևավորված ՀՀ դրամ/ԱՄՆ դոլար միջին փոխարժեքը</i>	
<i>Արժույթային շուկայում ձևավորված ՀՀ դրամ/Եվրո միջին փոխարժեքը</i>	
<i>Արժույթային շուկայում ձևավորված ՀՀ դրամ/ՌԴ ռուբլի միջին փոխարժեքը</i>	

Վարկային ներդրումներ	90
Առևտրային բանկերի վարկերն ըստ տնտեսության հատվածների	
Առևտրային բանկերի վարկային ներդրումներն ըստ ժամկետայնության	
Առևտրային բանկերի այլ վարկային գործառնությունների գործիքակազմը	
Առևտրային բանկերի կողմից ռեզիդենտներին տրամադրված վարկերի ճյուղային կառուցվածքը	
Առևտրային բանկերի չաշխատող ակտիվների տեսակարար կշիռն ըստ ոլորտների	
<< առևտրային բանկերի ընդհանուր միջբանկային վարկերը	
Վարկային կազմակերպությունների վարկերն ըստ տնտեսության հատվածների	
Վարկային կազմակերպությունների վարկային ներդրումներն ըստ ժամկետայնության	
Վարկային կազմակերպությունների այլ վարկային գործառնությունների գործիքակազմը	
Վարկային կազմակերպությունների կողմից ռեզիդենտներին տրամադրված վարկերի ճյուղային կառուցվածքը	
Առևտրային բանկերի ավանդներ	100
Առևտրային բանկերի ավանդներն ըստ տնտեսության հատվածների	
Ֆինանսական կազմակերպությունների հիմնական ցուցանիշներ	102
Ֆինանսական կազմակերպությունների քանակը և կառուցվածքը	
<< բանկերի հիմնական ցուցանիշները և դրանց փոփոխությունը	
<< առևտրային բանկերի հիմնական տնտեսական նորմատիվների մեծությունը	
<< վարկային կազմակերպությունների հիմնական ցուցանիշները և դրանց փոփոխությունը	
Վարկային կազմակերպությունների ընդհանուր կապիտալի համարժեքության նորմատիվի մեծությունը	
<< ապահովագրական ընկերությունների հիմնական ցուցանիշները և դրանց փոփոխությունը	
Պարտադիր կենսաթոշակային ֆոնդերի հիմնական ցուցանիշներ	
Ներդրումային ծառայություններ մատուցող ընկերությունների հիմնական ցուցանիշներ	
Ներդրումային ծառայություններ մատուցող անձանց կողմից կնքված գործարքներ	
Կառավարման վերցված միջոցներ	
Պահառության վերցված արժեթղթեր	
<< վճարահաշվարկային կազմակերպությունների հիմնական ցուցանիշները և դրանց փոփոխությունը	
Գրավավանքների ցուցանիշներ	
Արտարժույթի փոխանակման կետերի կողմից իրականացված գործառնություններ	
Վճարահաշվարկային համակարգ	111
Կենտրոնական բանկի վճարահաշվարկային համակարգերով կատարված դրամական փոխանցումներ	
<< տարածքում անկանխիկ վճարային գործիքներով բանկային համակարգում իրականացված փոխանցումներ	
<< առևտրային բանկերի կողմից թողարկված՝ շրջանառության մեջ գտնվող վճարային քարտերի քանակը	
<< առևտրային բանկերի և օտարերկրյա բանկերի կողմից թողարկված վճարային քարտերով իրականացված գործառնությունները << տարածքում՝ ըստ սպասարկման միջոցների	
<< բանկերի կողմից թողարկված վճարային քարտերով իրականացված գործառնություններն արտասահմանում	

ՄԱԿՐՈՏՆՏԵՍԱԿԱՆ ՑՈՒՑԱՆԻՇՆԵՐ

Անվանում	2022 թ. դեկտեմբերի իրական աճի փոփոխությունը 2021 թ. դեկտեմբերի նկատմամբ (%)	2023 թ. հունվարի իրական աճի փոփոխությունը 2022 թ. հունվարի նկատմամբ (%)
Տնտեսական ակտիվության ցուցանիշ	12.9	10.5
Արդյունաբերական արտադրանքի ծավալ	3.3	1.4
Շինարարության ծավալ	7.3	12.2
Առևտրի շրջանառության ծավալ	23.9	17.7
Ծառայությունների ծավալ (առանց առևտրի)	27.9	25.9
Էլեկտրաէներգիայի արտադրություն	9.6	-1.5
Մեկ աշխատողի միջին ամսական անվանական աշխատավարձ	11.8 ¹	13.0 ²



ԳՆԱՃ

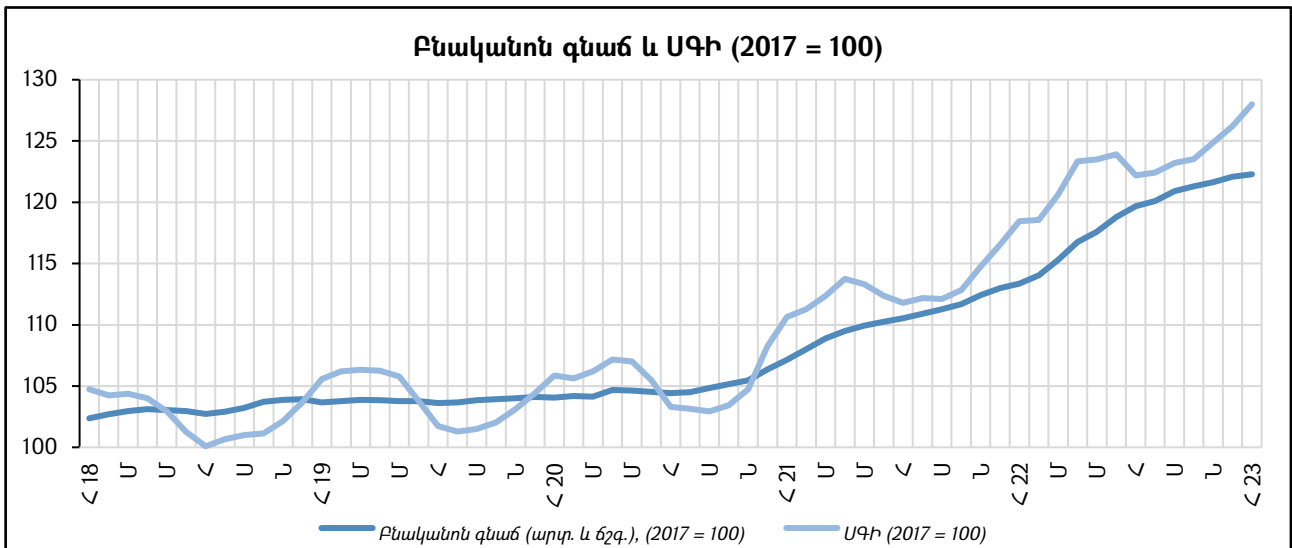
Ժամանակաշրջան	2020	2021	2022	2023
<i>նախորդ ամսվա նկատմամբ (%)</i>				
Հունվար	1.4	2.2	1.6	1.4
Փետրվար	-0.2	0.6	0.1	
Մարտ	0.5	1.0	1.8	
Ապրիլ	0.9	1.3	2.3	
Մայիս	-0.1	-0.4	0.1	
Հունիս	-1.4	-0.8	0.3	
Հուլիս	-2.1	-0.5	-1.4	
Օգոստոս	-0.1	0.4	0.2	
Սեպտեմբեր	-0.2	-0.1	0.6	
Հոկտեմբեր	0.5	0.7	0.3	
Նոյեմբեր	1.3	1.7	1.1	
Դեկտեմբեր	3.4	1.6	1.1	
<i>նախորդ տարվա նույն ամսվա նկատմամբ (%)</i>				
Հունվար	0.3	4.5	7.1	8.1
Փետրվար	-0.5	5.3	6.5	
Մարտ	-0.1	5.8	7.4	
Ապրիլ	0.9	6.2	8.4	
Մայիս	1.2	5.9	9.0	
Հունիս	1.7	6.5	10.3	
Հուլիս	1.5	8.2	9.3	
Օգոստոս	1.8	8.8	9.1	
Սեպտեմբեր	1.4	8.9	9.9	
Հոկտեմբեր	1.3	9.1	9.5	
Նոյեմբեր	1.6	9.6	8.8	
Դեկտեմբեր	3.7	7.7	8.3	

ՀԻՄՆԱԿԱՆ ԱՊՐԱՆՔԱՆՄԲԵՐԻ ՆՊԱՍՏՈՒՄԸ ԳՆԱՃԻՆ ⁵

Անվանում	2023 թ. հունվարը 2022 թ. հունվարի նկատմամբ (%)	Նպաստումը գնաճին (տոկոսային կետ)
Գնաճ	8.1	
Սննդամթերք և ոչ ակրիոլային խմիչք	9.4	3.89
Ակրիոլային խմիչք, ծխախոտային արտադրատեսակներ	9.8	0.44
Հագուստ և կոշիկ	7.4	0.25
Բնակարանային ծառայություններ, ջուր, էլեկտրաէներգիա, գազ և վառելիքի այլ տեսակներ	7.6	1.21
Տնային գործածության առարկաներ, կենցաղային տեխնիկա և բնակարանների խնամքի ամենօրյա գործունեություն	13.2	0.55
Առողջապահություն	3.3	0.29
Տրանսպորտ	4.4	0.35
Կապ	0.6	0.02
Հանգիստ և մշակույթ	11.9	0.09
Կրթություն	4.7	0.12
Ռեստորաններ և հյուրանոցներ	9.6	0.18
Տարբեր ապրանքներ և ծառայություններ	12.5	0.65

ԲՆԱԿԱՆՈՆ ԳՆԱՃ 4.5

Ժամանակաշրջան	2020	2021	2022	2023
<i>նախորդ ամսվա նկատմամբ (%)</i>				
Հունվար	0.0	0.7	0.3	0.2
Փետրվար	0.1	0.8	0.6	
Մարտ	0.0	0.8	1.1	
Ապրիլ	0.5	0.6	1.3	
Մայիս	0.0	0.4	0.7	
Հունիս	-0.1	0.3	1.0	
Հուլիս	-0.1	0.3	0.7	
Օգոստոս	0.1	0.3	0.4	
Սեպտեմբեր	0.3	0.3	0.7	
Հոկտեմբեր	0.3	0.4	0.3	
Նոյեմբեր	0.3	0.6	0.3	
Դեկտեմբեր	0.9	0.5	0.4	
<i>նախորդ տարվա նույն ամսվա նկատմամբ (%)</i>				
Հունվար	0.4	3.0	5.8	7.9
Փետրվար	0.4	3.7	5.6	
Մարտ	0.3	4.6	5.9	
Ապրիլ	0.8	4.6	6.6	
Մայիս	0.8	5.1	7.0	
Հունիս	0.7	5.5	7.8	
Հուլիս	0.8	5.9	8.3	
Օգոստոս	0.8	6.1	8.3	
Սեպտեմբեր	0.9	6.1	8.7	
Հոկտեմբեր	1.2	6.2	8.6	
Նոյեմբեր	1.4	6.6	8.2	
Դեկտեմբեր	2.2	6.2	8.1	



**ԲՆԱԿԱՆՈՆ ԳՆԱՃԻՆ ԱՄԵՆԱՄԵԾ ՆՊԱՍՏՈՒՄՆ ՈՒՆԵՑՈՂ
ԱՊՐԱՆՔԱՏԵՍԱԿՆԵՐԸ^{4,5}**

Անվանում	2023 թ. հունվարը 2022 թ. հունվարի նկատմամբ	Նպաստումը բնականոն գնաճին (տոկոսային կետ)
Բնականոն գնաճ, այդ թվում՝	7.9	
Միս տավարի և հորթի՝ ոսկորով՝ թարմ կամ պաղեցրած	26.5	0.95
Փաստացի վճարվող վարձավճար բնակարան վարձակալողի կողմից լրացուցիչ բնակատեղիների համար	61.8	0.70
Օդային տրանսպորտի միջազգային չվերթեր իրականացնող ծառայություններ	58.2	0.66
Հաց ցորենի՝ բարձր տեսակի	13.7	0.60
Պանիր կովի կաթից	18.0	0.28
Լվացքի փոշի ավտոմատ մեքենայի համար	15.6	0.22
Օճառահեղուկ (շամպուն)	25.3	0.17
Գազ փոխադրամիջոցների լիցքավորման համար	4.0	0.15
Թխվածքաբլիթ, պաքսիմատ, վաֆլու շերտեր	20.7	0.14
Զուգարանի թուղթ, դեմքի անձեռոցիկներ	24.5	0.12
Մազերի ներկ	32.0	0.11
Ծխազլանակներ ֆիլտրով՝ հայրենական արտադրության	10.6	0.11
Մածուն	18.2	0.11
Օդի այլ երկրների արտադրության	16.7	0.11
Բենզին	-23.9	-0.30

¹ Տվյալները վերանայվել են ՀՀ վիճակագրական կոմիտեի կողմից:

² Ըստ ՀՀ վիճակագրական կոմիտեի նախնական տվյալների:

³ Ըստ ՀՀ վիճակագրական կոմիտեի x-13Arima -seats մեթոդով կատարված հաշվարկների:

⁴ Ըստ ՀՀ ԿԲ հաշվարկների՝ ՀՀ վիճակագրական կոմիտեի նախնական տվյալների հիման վրա:

⁵ Արտաքսման և ճշգրտման եղանակով հաշվարկված:

ԱՐՏԱՔԻՆ ՀԱՏՎԱԾԻ ՑՈՒՑԱՆԻՇՆԵՐ

ԱՊՐԱՆՔՆԵՐԻ ԱՐՏԱՀԱՆՈՒՄ ԵՎ ՆԵՐՄՈՒԾՈՒՄ

Անվանում	2022 թ. հունվար - դեկտեմբեր (մլն ԱՄՆ դոլար)	2022 թ. հունվար - դեկտեմբերը 2021 թ. հունվար - դեկտեմբերի նկատմամբ (%)	2023 թ. հունվար (մլն ԱՄՆ դոլար)	2023 թ. հունվարը 2022 թ. հունվարի նկատմամբ (%)
Արտահանում (\$ՕԲ)	5360.1	177.7	572.8	229.6
Ներմուծում (ՍԻՖ)	8768.7	163.5	727.1	172.5
Առևտրային հաշվեկշռի պակասորդ	3408.6	145.3	154.3	89.8

ԸՍՏ ԵՐԿՐՆԵՐԻ ՀՀ ԲԱՆԿԱՅԻՆ ՀԱՄԱԿԱՐԳԻ ՄԻՋՈՑՈՎ ՖԻԶԻԿԱԿԱՆ ԱՆՁԱՆՑ ՓՈԽԱՆՑՈՒՄՆԵՐԸ

հազար ԱՄՆ դոլար

Երկիր	2022 թվական					
	հունվար			հունվար - դեկտեմբեր		
	Ներհոսք	Արտահոսք	Զուտ ներհոսք	Ներհոսք	Արտահոսք	Զուտ ներհոսք
Ռուսաստանի Դաշնություն	40641	23096	17546	3598175	452967	3145207
ԱՄՆ	40870	13247	27623	670949	327766	343183
Ուկրաինա	1633	1445	188	3945	23333	-19389
Ղազախստան	3297	238	3058	56352	8662	47690
Գերմանիա	3991	2821	1170	77781	111147	-33366
Իսպանիա	977	947	30	16770	66682	-49912
Ֆրանսիա	3754	1588	2166	59350	50053	9297
ԱՄԷ	3100	2666	434	38278	275314	-237036
Չինաստան	219	7980	-7761	3937	88813	-84877
Թուրքիա	78	353	-275	1515	11762	-10247
Այլ երկրներ	29336	33058	-3722	663359	1190266	-526907
Ընդամենը	127895	87438	40457	5190411	2606767	2583644

հազար ԱՄՆ դոլար

Երկիր	2023 թվական		
	Հունվար		
	Ներհոսք	Արտահոսք	Զուտ ներհոսք
Ռուսաստանի Դաշնություն	281209	27025	254183
ԱՄՆ	40283	29682	10601
Ուկրաինա	55	1406	-1352
Ղազախստան	2722	545	2177
Գերմանիա	5120	10506	-5387
Իսպանիա	1278	7897	-6619
Ֆրանսիա	3440	3298	142
ԱՄԷ	2801	41485	-38684
Չինաստան	203	4083	-3880
Թուրքիա	552	1182	-630
Այլ երկրներ	48423	88783	-40360
Ընդամենը	386085	215893	170192

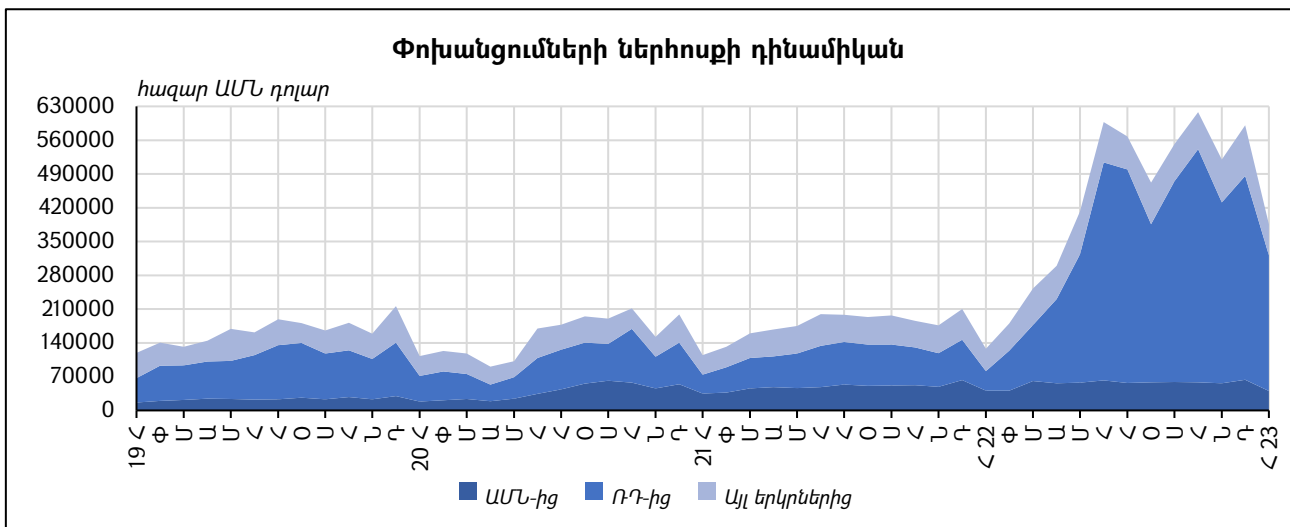
ԸՍՏ ԵՐԿՐՆԵՐԻ ՀՀ ԲԱՆԿԱՅԻՆ ՀԱՄԱԿԱՐԳԻ ՄԻՋՈՑՈՎ ՖԻԶԻԿԱԿԱՆ ԱՆՁԱՆՑ ՓՈԽԱՆՑՈՒՄՆԵՐԸ

մլն ՀՀ դրամ

Երկիր	2022 թվական					
	հունվար			հունվար – դեկտեմբեր		
	Ներհոսք	Արտահոսք	Զուտ ներհոսք	Ներհոսք	Արտահոսք	Զուտ ներհոսք
Ռուսաստանի Դաշնություն	19583	11132	8451	1505526	195944	1309582
ԱՄՆ	19697	6385	13312	290816	140255	150561
Ուկրաինա	787	697	90	1867	10029	-8162
Ղազախստան	1589	115	1474	24358	3723	20635
Գերմանիա	1923	1360	563	33611	46816	-13204
Իսպանիա	471	456	15	7271	27869	-20598
Ֆրանսիա	1810	765	1044	25988	21263	4725
ԱՄԷ	1495	1286	209	16391	115524	-99132
Չինաստան	106	3846	-3741	1667	38044	-36377
Թուրքիա	38	170	-133	662	5038	-4376
Այլ երկրներ	14140	15933	-1793	285395	499300	-213905
Ընդամենը	61638	42147	19491	2193554	1103805	1089749

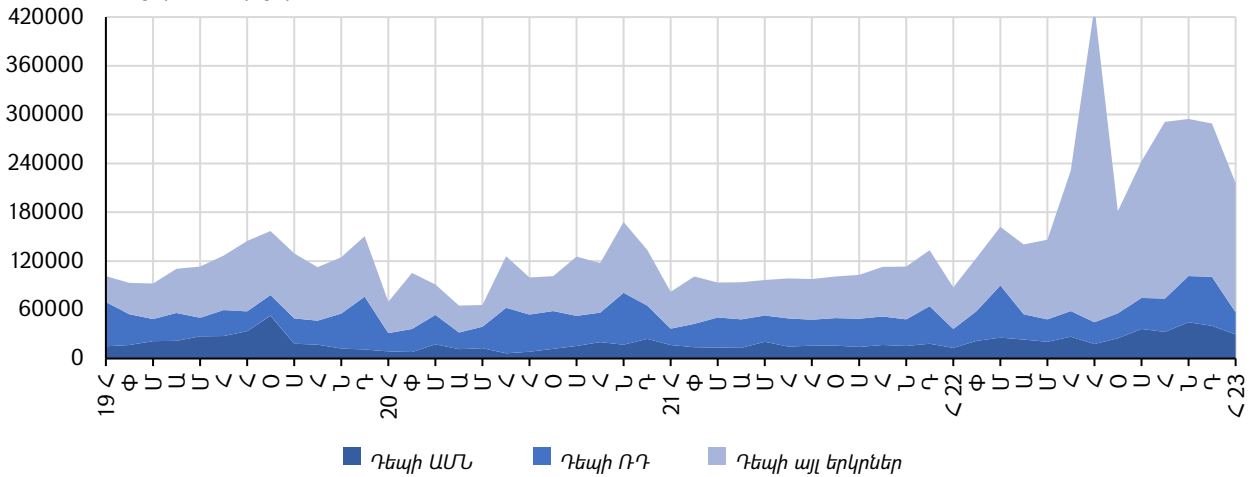
մլն ՀՀ դրամ

Երկիր	2023 թվական		
	հունվար		
	Ներհոսք	Արտահոսք	Զուտ ներհոսք
Ռուսաստանի Դաշնություն	111380	10697	100683
ԱՄՆ	15940	11749	4191
Ուկրաինա	22	557	-535
Ղազախստան	1077	216	862
Գերմանիա	2026	4160	-2134
Իսպանիա	506	3122	-2616
Ֆրանսիա	1362	1305	56
ԱՄԷ	1108	16415	-15307
Չինաստան	80	1616	-1535
Թուրքիա	218	468	-249
Այլ երկրներ	19165	35151	-15986
Ընդամենը	152884	85455	67429



Փոխանցումների արտահոսքի դինամիկան

հազար ԱՄՆ դոլար



ԻՐԱԿԱՆ ԵՎ ԱՆՎԱՆԱԿԱՆ ԱՐԴՅՈՒՆԱՎԵՏ ՓՈԽԱՐԺԵՔ (ԻՆԴԵՔՍ) ^{1,2,3,4}

2022	Հ	Փ	Մ	Ա	Մ	Հ	Հ	Օ	Ս	Հ	Ն	Դ
Իրական արդյունավետ փոխարժեք, ինդեքս (2010=100)	171.2	170.3	178.9	176.6	175.1	182.2	187.6	192.5	193.3	198.9	202.6	206.8
Անվանական արդյունավետ փոխարժեք, ինդեքս (2010=100)	210.4	211.4	225.6	220.8	220.2	231.1	242.2	248.9	250.2	258.8	261.5	264.8
2023	Հ	Փ	Մ	Ա	Մ	Հ	Հ	Օ	Ս	Հ	Ն	Դ
Իրական արդյունավետ փոխարժեք, ինդեքս (2010=100)	228.7											
Անվանական արդյունավետ փոխարժեք, ինդեքս (2010=100)	293.3											

¹ 2023 թվականին իրականացվել են արդյունավետ փոխարժեքի հաշվարկման մեթոդաբանական փոփոխություններ: Մասնավորապես՝ 5 փարվա ֆիքսված միջինները փոխարինվել են 3 փարվա սահող միջիններով: 2023 թվականի համար արդյունավետ փոխարժեքի հաշվարկման մեջ օգտագործվել են 2020-2022 թթ. արտաքին առևտրաշրջանառության տվյալների հիման վրա հաշվարկված միջին կշիռները:

² Հաշվարկի մեջ ընդգրկվել են ՀՀ ամբողջ արտաքին առևտրաշրջանառության առնվազն 85% ծածկույթ ապահովող երկրների տվյալները: Հաշվարկներում ներառված չեն ոչ առևտրային բնույթի և պարավիրարուի հումքով կատարվող առևտրաշրջանառությունը, ինչպես նաև ծառայությունների արտահանման և ներմուծման ծավալները՝ պայմանավորված ըստ երկրների տվյալների բացակայությամբ:

³ Բոլոր տվյալները ներկայացված են ըստ ՀՀ ԿԲ գնահատումների և պարբերաբար ենթակա են վերանայման:

⁴ Ինդեքսի աճը նշանակում է արժևորում:

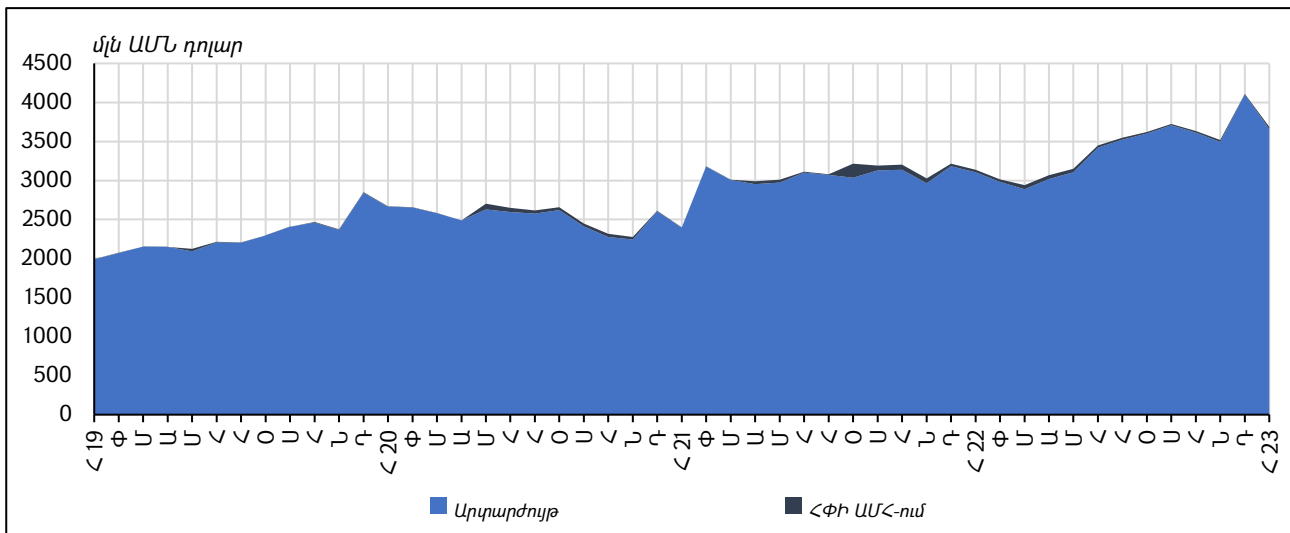
ՀԱՅԱՍՏԱՆԻ ՀԱՆՐԱՊԵՏՈՒԹՅԱՆ ՄԻՋԱԶԳԱՅԻՆ ԴԱՀՈՒՍՏՆԵՐԻ ԿԱՌՈՒՑՎԱԾՔԸ

մլն ԱՄՆ դոլար

Ցուցանիշներ	2022	2023
	Դ. ²	<
Համախառն միջազգային պահուստներ	4109.5	3689.1
Ոսկի	0.0	0.0
ՀՓԻ ԱՄՀ-ում	6.2	30.6
Պահուստային դիրքը ԱՄՀ-ում	0.0	0.0
Արտարժույթ ¹	4103.3	3658.5

¹ Ընդգրկված են միայն փոխարկելի արտարժույթով ակտիվները:

² Տվյալները նախնական են: Ներառված չեն ՀՀ ԿԲ եզրափակիչ շրջանառության գործառնությունները:



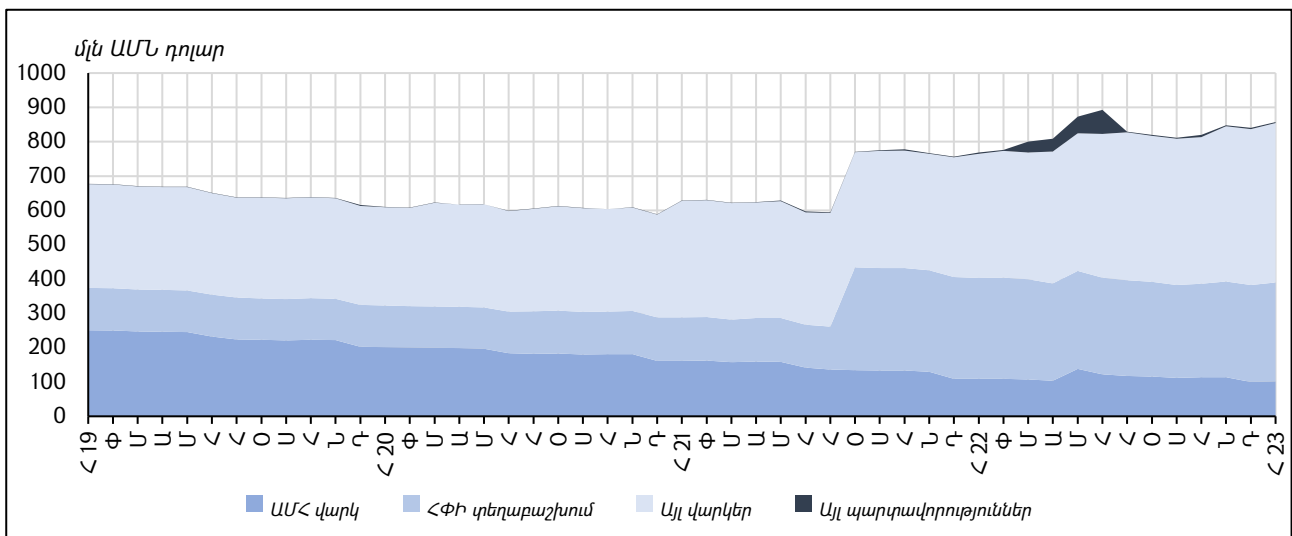
ՀՀ ԿԵՆՏՐՈՆԱԿԱՆ ԲԱՆԿԻ ԱՐՏԱՔԻՆ ՊԱՐՏԱՎՈՐՈՒԹՅՈՒՆՆԵՐԻ ԿԱՌՈՒՑՎԱԾՔԸ ¹

մլն ԱՄՆ դոլար

Ցուցանիշներ	2022	2023
	Դ ²	Հ
Համախառն արդարաքին պարտավորություններ	840.2	857.2
ԱՄՀ վարկ	100.2	102.2
ՀՓԻ տեղաբաշխում	282.7	287.9
Այլ վարկեր	453.9	464.0
Այլ պարտավորություններ	3.5	3.0

¹ Ընդգրկված են փոխարկելի արդարաժույթով և ՀՀ դրամով պարտավորությունները:

² Տվյալները նախնական են: Ներառված չեն ՀՀ ԿԲ եզրափակիչ շրջանառության գործառնությունները:



ԿԵՆՏՐՈՆԱԿԱՆ ԲԱՆԿԻ ԵՎ ԳԱՆՁԱՊԵՏԱՐԱՆԻ ՓՈԽՎԱՐԱԲԵՐՈՒԹՅՈՒՆՆԵՐԸ

մլն ՀՀ դրամ

	Պահանջներ Կառավարության նկատմամբ	Պարտավորություններ Կառավարության նկատմամբ	Զուտ պահանջներ Կառավարության նկատմամբ
	Պետական պարտատոմսեր	Կառավարության ավանդներ և հաշիվներ (ներառյալ ԾԻԳ-երի միջոցները)	
2022			
Դեկտեմբեր	8862	381457	-372595
2023			
Հունվար	8963	447465	-438501

ՓՈՂԻ ԱԳՐԵԳԱՏՆԵՐ ԵՎ ՓՈՂԻ ԲԱԶՄԱՐԿԻՉՆԵՐ

	Փողի բազա ¹ (մլն ՀՀ դրամ)	Շրջանառությունում կանխիկ դրամ (մլն ՀՀ դրամ)	Ցպահանջ ավանդներ դրամով (մլն ՀՀ դրամ)	M1 ² (մլն ՀՀ դրամ)	Ժամկետային ավանդներ դրամով (մլն ՀՀ դրամ)	M2 ³ (մլն ՀՀ դրամ)	Արտարժույթով ավանդներ (մլն ՀՀ դրամ)	M2X ⁴ (մլն ՀՀ դրամ)	Փողի բազմարկիչ ⁵	Դրամային բազմարկիչ ⁶
2022										
Դեկտեմբեր	1922051	675703	1004292	1679995	1113734	2793729	1621243	4414973	2.30	2.35
2023										
Հունվար	1719566	631494	954522	1586016	1135181	2721197	1626545	4347742	2.53	2.45

¹ Փողի բազան ընդգրկում է ԿԲ-ից դուրս կանխիկ ՀՀ դրամը, ՀՀ ԿԲ-ում առևտրային բանկերի թղթակցային հաշիվները (դրամով և արտարժույթով) և ռեզիդենտների այլ հաշիվներ (դրամով և արտարժույթով):

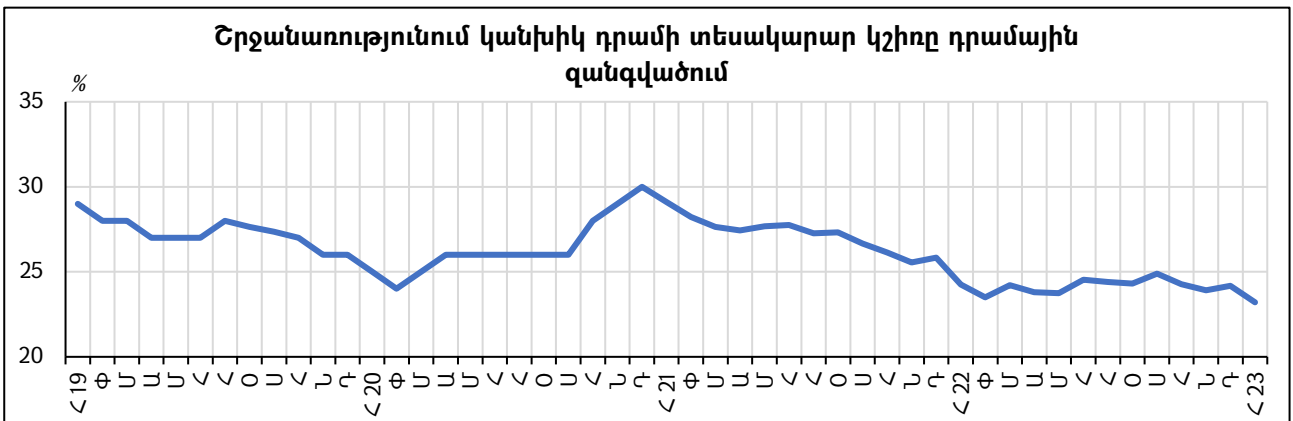
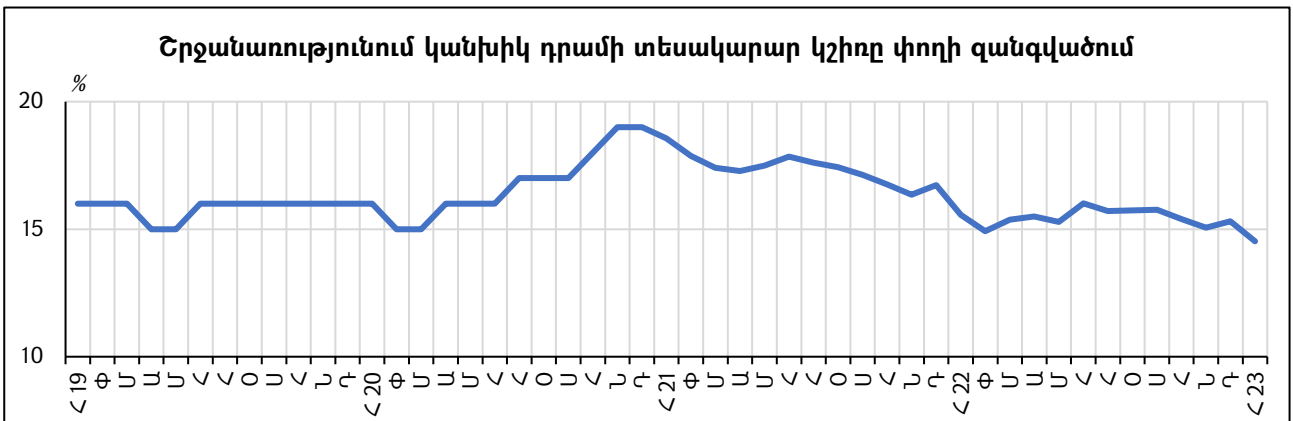
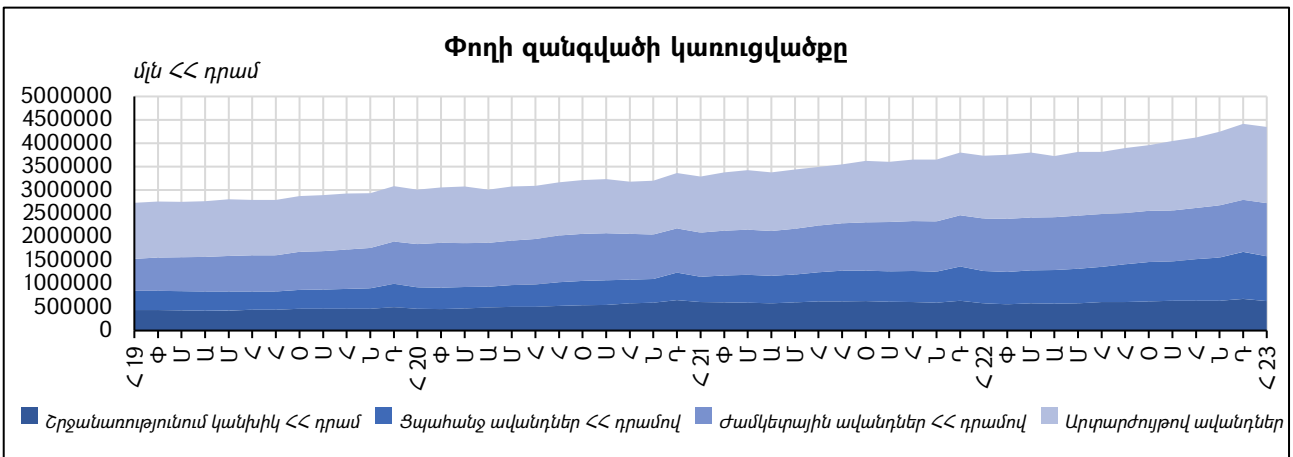
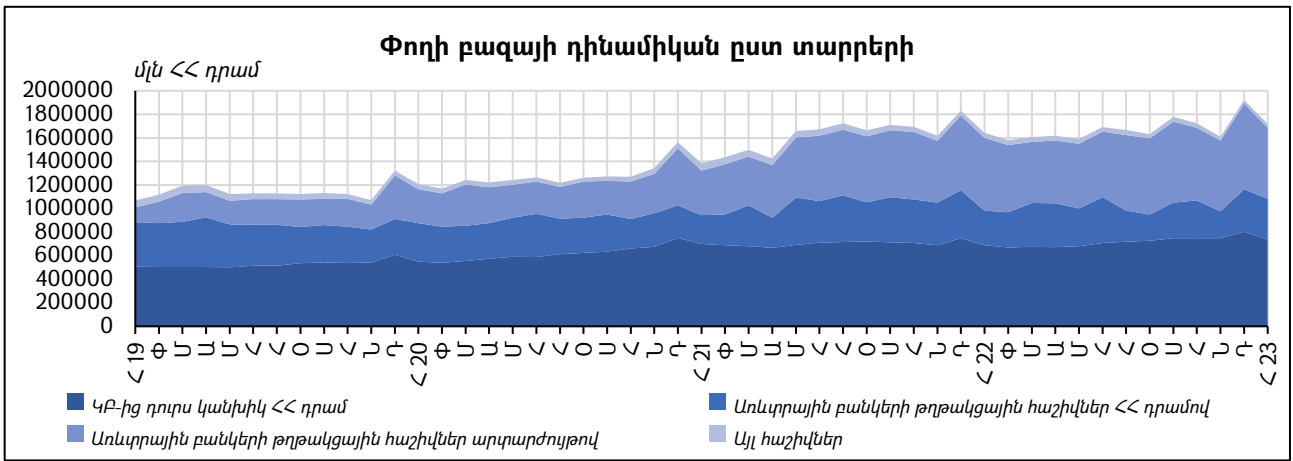
² M1-ն ընդգրկում է շրջանառությունում կանխիկ ՀՀ դրամը և ռեզիդենտների՝ ՀՀ դրամով ցպահանջ ավանդները (ներառյալ՝ հաշիվները) և փոխառությունները:

³ M2-ը դրամային զանգվածն է, ընդգրկում է M1-ը և ռեզիդենտների՝ ՀՀ դրամով ժամկետային ավանդները և փոխառությունները:

⁴ M2X-ը փողի զանգվածն է, ընդգրկում է M2-ը և ռեզիդենտների՝ արտարժույթով ավանդները (ներառյալ՝ հաշիվները) և փոխառությունները:

⁵ Փողի զանգվածի (M2X) և փողի բազայի հարաբերակցությունն ամսվա վերջի դրությամբ:

⁶ Դրամային զանգվածի (M2) և փողի բազայի դրամային բաղադրիչների հանրագումարի հարաբերակցությունն ամսվա վերջի դրությամբ:



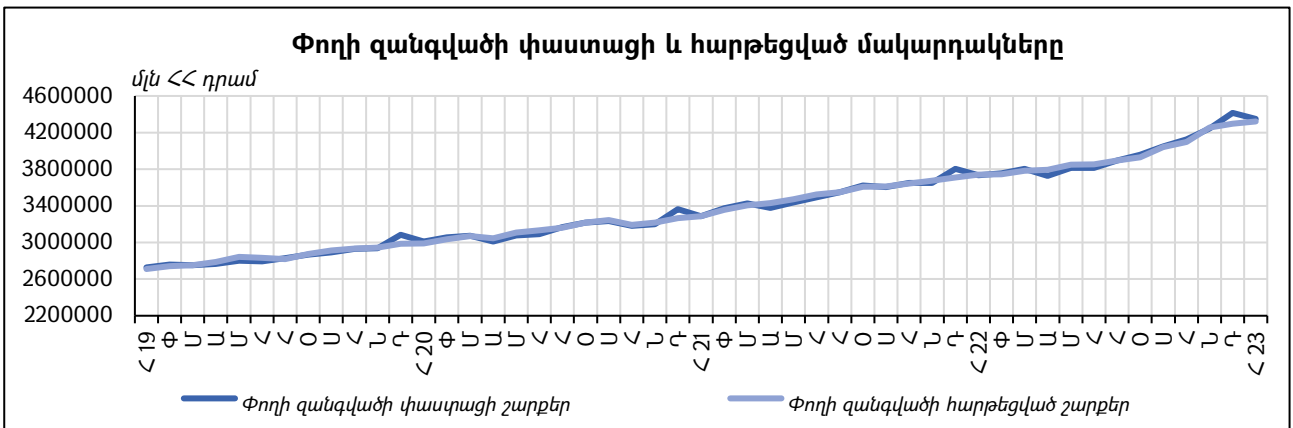
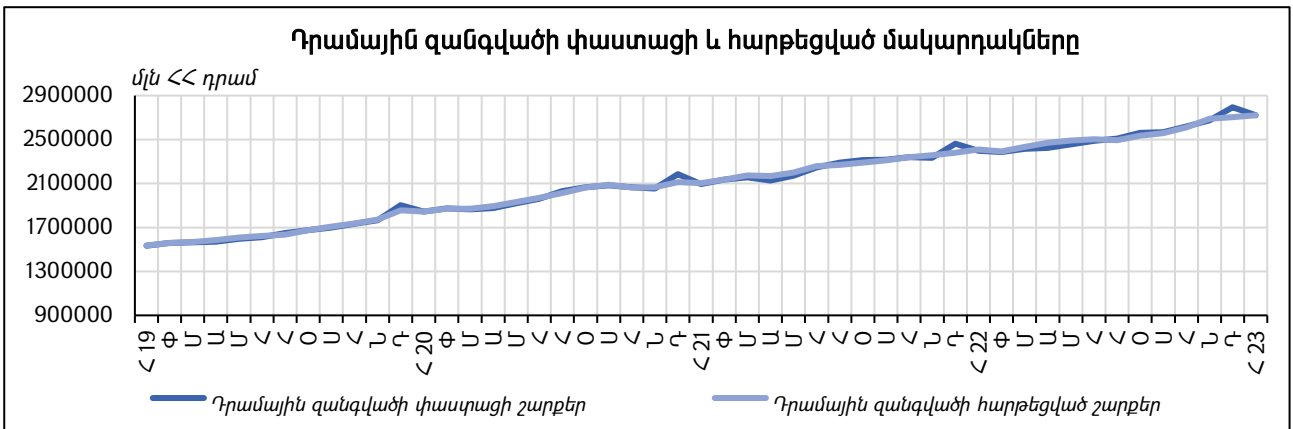
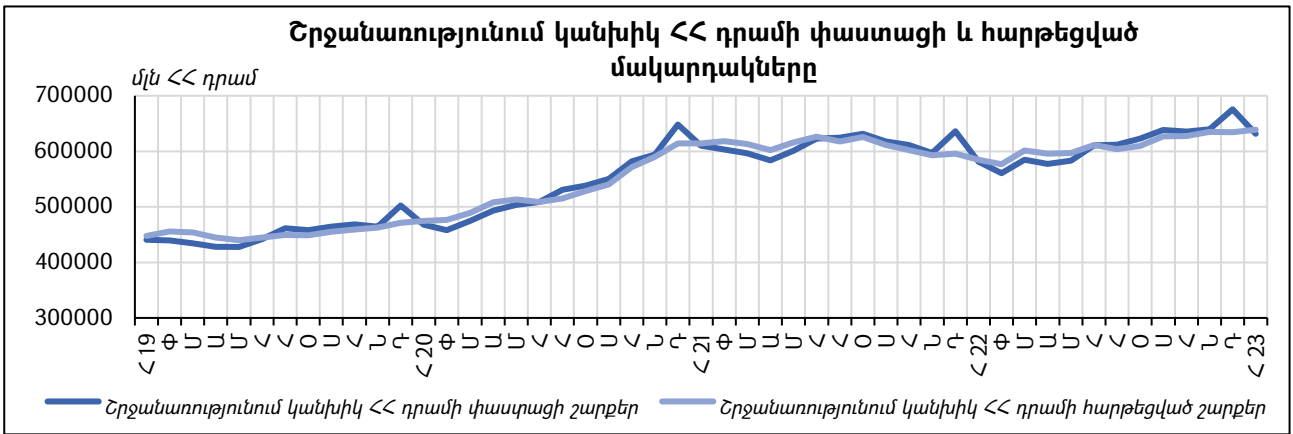
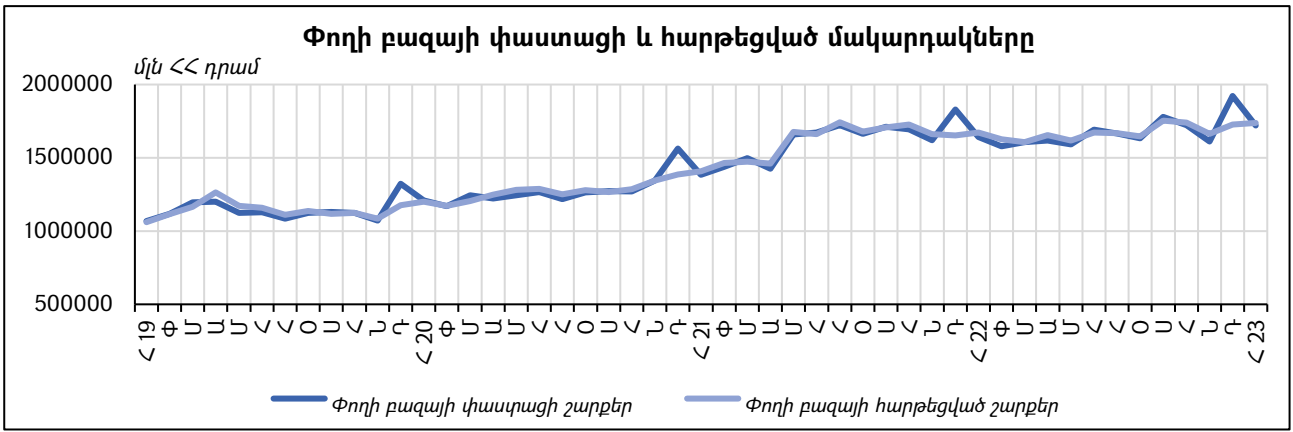
ՍԵՂՈՆԱՅՆՈՐԵՆ ՀԱՐԹԵՑՎԱԾ ՓՈՂԻ ԱԳՐԵԳԱՏՆԵՐ¹

մլն ՀՀ դրամ

Ժամկետ	Փողի բազա	Շրջանառությունում կանխիկ ՀՀ դրամ	M1	M2	M2X
2017					
Հունվար	906968	372422	604693	1051659	2150547
Փետրվար	925733	378540	618228	1075706	2188417
Մարտ	950307	398060	646597	1109125	2210168
Ապրիլ	928329	387437	636948	1111345	2257150
Մայիս	945121	387530	639127	1125066	2269459
Հունիս	989206	386872	652183	1148595	2287239
Հուլիս	967589	395454	681137	1190016	2331719
Օգոստոս	997906	401087	689062	1219468	2376980
Սեպտեմբեր	966836	403926	698186	1240096	2401947
Հոկտեմբեր	1019814	409188	709901	1258774	2441636
Նոյեմբեր	1048544	412185	715106	1281998	2476287
Դեկտեմբեր	920866	414024	721856	1317055	2501593
2018					
Հունվար	980153	415813	741423	1338331	2523172
Փետրվար	982593	420747	744828	1349985	2520936
Մարտ	964409	421402	762054	1389865	2546289
Ապրիլ	927711	427427	762973	1385466	2547205
Մայիս	950513	436780	779934	1410629	2568761
Հունիս	994881	444474	794845	1425874	2600947
Հուլիս	1023452	445492	803453	1439792	2617713
Օգոստոս	1008873	447948	804801	1448012	2631378
Սեպտեմբեր	1097370	449025	823460	1468430	2654287
Հոկտեմբեր	1065743	451966	831947	1489279	2662769
Նոյեմբեր	1101369	452078	836626	1502585	2687226
Դեկտեմբեր	1085979	443684	820341	1489889	2685856
2019					
Հունվար	1076897	447675	850257	1531331	2712492
Փետրվար	1131906	458106	865433	1554965	2737313
Մարտ	1172955	451800	860615	1579358	2727861
Ապրիլ	1247049	444929	861751	1599513	2808687
Մայիս	1157996	440631	862449	1616028	2834989
Հունիս	1135374	441395	851720	1626228	2834848
Հուլիս	1105994	451534	855195	1637346	2828559
Օգոստոս	1136988	448626	859186	1666914	2872023
Սեպտեմբեր	1118284	454947	872363	1704358	2906036
Հոկտեմբեր	1131242	461126	886916	1736375	2930351
Նոյեմբեր	1086370	463685	902587	1780482	2948366
Դեկտեմբեր	1182062	466599	913714	1817993	2985930

2020					
Հունվար	1224502	474884	925223	1841808	2996361
Փետրվար	1192650	476440	935322	1871552	3030471
Մարտ	1227904	491680	946674	1882195	3047766
Ապրիլ	1261382	511676	971135	1910780	3067382
Մայիս	1276377	517819	996412	1942444	3108598
Հունիս	1260822	507473	1003224	1974964	3135450
Հուլիս	1236015	521782	1024786	2019093	3178489
Օգոստոս	1279349	528707	1048766	2053532	3221910
Սեպտեմբեր	1262012	540074	1072617	2086705	3247349
Հոկտեմբեր	1279119	574485	1079675	2065369	3181673
Նոյեմբեր	1368216	592732	1105040	2070251	3209963
Դեկտեմբեր	1402242	610765	1146341	2094026	3251730
2021					
Հունվար	1400524	617091	1151178	2094067	3269216
Փետրվար	1475076	622327	1197776	2137607	3348567
Մարտ	1490710	612883	1210250	2172903	3394478
Ապրիլ	1461157	602848	1204215	2163454	3440557
Մայիս	1694585	615864	1228483	2197586	3469282
Հունիս	1657262	621313	1258078	2258871	3542056
Հուլիս	1739482	616985	1267146	2282135	3568716
Օգոստոս	1685663	622089	1269728	2296647	3632921
Սեպտեմբեր	1698099	606585	1266103	2320448	3617706
Հոկտեմբեր	1707200	604719	1267715	2339781	3647665
Նոյեմբեր	1658860	595123	1259769	2351561	3657059
Դեկտեմբեր	1642826	597039	1271161	2370097	3681151
2022					
Հունվար	1662117	588392	1280176	2395487	3712849
Փետրվար	1625239	579747	1275337	2388658	3729956
Մարտ	1609633	601735	1306737	2431700	3771118
Ապրիլ	1653369	596769	1327906	2460800	3794652
Մայիս	1623854	598250	1351093	2481265	3847852
Հունիս	1673835	608568	1379773	2500215	3871384
Հուլիս	1672677	605041	1406135	2503860	3922718
Օգոստոս	1653138	612510	1451789	2544804	3972294
Սեպտեմբեր	1765794	627241	1472638	2572119	4060503
Հոկտեմբեր	1730876	628648	1517262	2617370	4124381
Նոյեմբեր	1658003	637535	1555810	2687526	4244468
Դեկտեմբեր	1727239	635954	1580803	2699184	4285401
2023					
Հունվար	1737617	638974	1592174	2720515	4321519

¹ Փողի ագրեգատները ներկայացված են սեզոնայնությունից զտված տեսքով, ընդ որում, յուրաքանչյուր տարի փողի ագրեգատների հարթեցված շարքերը վերանայվում են և հրապարակվում «ՀՀ ԿԲ տեղեկագիր» ամենամսյա պարբերականի տարվա առաջին համարում: Շարքերի սեզոնային հարթեցումն իրականացվել է՝ օգտագործելով Census X-13-ARIMA հարթեցման եղանակը:



« ՀԵՆՏՐՈՆԱԿԱՆ ԲԱՆԿԻ ԱՄՓՈՓ ՑՈՒՑԱՆԻՇՆԵՐ »

մին ՀՀ դրամ

ՑՈՒՑԱՆԻՇՆԵՐ	2022	2023
	Դ ²	<
<i>(մնացորդը ժամանակահատվածի վերջի դրությամբ)</i>		
ԶՈՒՏ ՄԻՋԱԶԳԱՅԻՆ ՊԱՀՈՒՍՆԵՐ¹	1286680	1120512
ԶՈՒՏ ՆԵՐՔԻՆ ԱԿՏԻՎՆԵՐ	635371	599054
Կառավարություն	-372595	-438501
Բանկեր	528267	530252
այդ թվում՝ ռեպո համաձայնագրեր	234709	235415
ՀՀ ԿԲ-ի կողմից արտարժույթի ներգրավման սվոպ	0	0
Դրամական միջոցների ներգրավում (-)	-2001	0
Դրամական միջոցների ներգրավման սակարկություններ (-)	0	0
Հակադարձ ռեպո (-)	0	0
ՀՀ ԿԲ-ի կողմից արտարժույթի տրամադրման սվոպ (-)	0	0
ՀՀ ԿԲ-ի կողմից թողարկված արժեթղթեր (-)	0	0
Զուտ այլ ակտիվներ	479698	507303
ՓՈՂԻ ԲԱԶԱ	1922051	1719566
ԿԲ-ից դուրս կանխիկ ՀՀ դրամ	803094	738777
Առևտրային բանկերի թղթակցային հաշիվներ ՀՀ դրամով	360682	343828
Առևտրային բանկերի թղթակցային հաշիվներ արտարժույթով	727804	603805
Այլ հաշիվներ	30471	33156
Այլ հաշիվներ ՀՀ դրամով	27352	27850
Այլ հաշիվներ արտարժույթով	3119	5306
<i>(փոփոխություններ նախորդ ժամանակահատվածի նկատմամբ)</i>		
ԶՈՒՏ ՄԻՋԱԶԳԱՅԻՆ ՊԱՀՈՒՍՆԵՐ	-	-166168
ԶՈՒՏ ՆԵՐՔԻՆ ԱԿՏԻՎՆԵՐ	-	-36317
Կառավարություն	-	-65906
Բանկեր	-	1985
այդ թվում՝ ռեպո համաձայնագրեր	-	706
Դրամական միջոցների ներգրավում (-)	-	-2001
Դրամական միջոցների ներգրավման սակարկություններ (-)	-	0
ՀՀ ԿԲ-ի կողմից թողարկված արժեթղթեր (-)	-	0
Զուտ այլ ակտիվներ	-	27604
ՓՈՂԻ ԲԱԶԱ	-	-202485
ԿԲ-ից դուրս կանխիկ ՀՀ դրամ	-	-64317
Առևտրային բանկերի թղթակցային հաշիվներ ՀՀ դրամով	-	-16855
Առևտրային բանկերի թղթակցային հաշիվներ արտարժույթով	-	-123999
Այլ հաշիվներ	-	2685
Այլ հաշիվներ ՀՀ դրամով	-	498
Այլ հաշիվներ արտարժույթով	-	2187
<i>(փոփոխություններ նախորդ ժամանակահատվածի նկատմամբ)</i>		
ԶՈՒՏ ՄԻՋԱԶԳԱՅԻՆ ՊԱՀՈՒՍՆԵՐ	-	-12.9
ԶՈՒՏ ՆԵՐՔԻՆ ԱԿՏԻՎՆԵՐ	-	-5.7
Կառավարություն	-	-17.7
Բանկեր	-	0.4
ՀՀ ԿԲ-ի կողմից թողարկված արժեթղթեր (-)	-	0.0
Զուտ այլ ակտիվներ	-	5.8
ՓՈՂԻ ԲԱԶԱ	-	-10.5
ԿԲ-ից դուրս կանխիկ ՀՀ դրամ	-	-8.0
Առևտրային բանկերի թղթակցային հաշիվներ ՀՀ դրամով	-	-4.7
Առևտրային բանկերի թղթակցային հաշիվներ արտարժույթով	-	-17.0
Այլ հաշիվներ	-	8.8

¹ Զուտ միջազգային պահուստները (ԶՄՊ) ներկայացնում են փոխարկելի արտարժույթով արտաքին ակտիվների և փոխարկելի արտարժույթով ու դրամով արտաքին պարտավորությունների տարբերությունը:

² Տվյալները նախնական են: Ներառված չեն ՀՀ ԿԲ եզրափակիչ շրջանառության գործառնությունները:

«ԱՌՆԿՏՐԱՅԻՆ ԲԱՆԿԵՐԻ ԱՄՓՈՓ ՑՈՒՑԱՆԻՇՆԵՐ»

մլն ՀՀ դրամ

ՑՈՒՑԱՆԻՇՆԵՐ	2022	2023
	↑	↓
ԶԱԱ (փոխարկելի արտարժույթով)	-938895	-806011
Արտաքին ակտիվներ փոխարկելի արտարժույթով	1007340	1177725
Արտաքին պարտավորություններ փոխարկելի արտարժույթով (-)	-1651668	-1699682
Արտաքին պարտավորություններ ՀՀ դրամով (-)	-294567	-284054
ԶՆԱ	4675450	4515931
Զուտ պահանջներ Կառավարության նկատմամբ	1292338	1308183
Պահանջներ Կառավարության նկատմամբ	1307079	1323205
Պարտավորություններ Կառավարության նկատմամբ (-)	-14741	-15023
Զուտ պահանջներ ԿԲ-ի նկատմամբ	684875	528680
Պահանջներ ԿԲ-ի նկատմամբ	1211692	1053675
Պարտավորություններ ԿԲ-ի նկատմամբ (-)	-526817	-524995
Տնտեսություն	4184886	4205298
Ձեռնարկություններ	1951634	1955547
Դրամով	710658	713754
Արտարժույթով	1125289	1129483
Արժեթղթեր	115687	112310
Տնային տնտեսություններ	2034263	2049905
Դրամով	1758708	1773456
Արտարժույթով	275556	276448
Շահույթ չհետապնդող կազմակերպություններ	16075	13693
Դրամով	11626	9225
Արտարժույթով	4449	4468
Այլ ֆինանսական կազմակերպություններ	182914	186153
Դրամով	143063	144176
Արտարժույթով	39850	41977
Զուտ այլ ակտիվներ	-1486649	-1526230
Արտաքին ակտիվներ ՀՀ դրամով	124125	126310
Արտաքին ակտիվներ ոչ փոխարկելի արտարժույթով	96066	19234
Արտաքին պարտավորություններ ոչ փոխարկելի արտարժույթով (-)	-89236	-11080
Ներդրումներ փայաբաժիններում	11754	12076
Միջբանկային պահանջներ	177944	98616
Այլ ակտիվներ	388716	383445
Միջբանկային պարտավորություններ (-)	-174123	-92588
Բանկերի կողմից թողարկված պարտատոմսեր (-)	-209874	-214565
Կապիտալ հաշիվներ (-)	-1205822	-1231049
Այլ պարտավորություններ (-)	-606198	-616630
ԱՎԱՆԴՆԵՐ	3736554	3709919
Դրամով ավանդներ	2116128	2088543
Ցպահանջ ավանդներ	983688	934035
Ժամկետային ավանդներ	1132440	1154508
Արտարժույթով ավանդներ	1620427	1621376
Ցպահանջ ավանդներ	788937	777646
Ժամկետային ավանդներ	831490	843730

ՀՀ ՎԱՐԿԱՅԻՆ ԿԱԶՄԱԿԵՐՊՈՒԹՅՈՒՆՆԵՐԻ ԱՄՓՈՓ ՑՈՒՑԱՆԻՇՆԵՐ

մին ՀՀ դրամ

ՑՈՒՑԱՆԻՇՆԵՐ	2022	2023
	Դ	Հ
ԶԱԱ (փոխարկելի արտարժույթով)	-14276	-12416
Արտաքին ակտիվներ փոխարկելի արտարժույթով	37245	38672
Արտաքին պարտավոր. փոխարկելի արտարժույթով (-)	-36964	-36626
Արտաքին պարտավորություններ ՀՀ դրամով (-)	-14556	-14462
ԶՆԱ	48882	47407
Զուտ պահանջներ Կառավարության նկատմամբ	17659	20583
Պահանջներ Կառավարության նկատմամբ	26523	29168
Պարտավորություններ Կառավարության նկատմամբ (-)	-8864	-8585
Զուտ պահանջներ ավանդային կազմակերպությունների նկատմամբ	104518	102064
Պահանջներ ավանդային կազմակերպությունների նկատմամբ	242887	245616
Պարտավորություններ ավանդային կազմակերպ. նկատմամբ (-)	-138369	-143552
Տնտեսություն	283047	284023
Ձեռնարկություններ	127506	128508
ՀՀ դրամով	53252	53947
Արտարժույթով	47678	48094
Արժեթղթեր	26577	26466
Տնային տնտեսություններ	155283	155262
Դրամով	134289	134152
Արտարժույթով	20994	21110
Շահույթ չհետապնդող կազմակերպություններ	257	253
ՀՀ դրամով	257	253
Արտարժույթով	0	0
Այլ ֆինանսական կազմակերպություններ	0	0
ՀՀ դրամով	0	0
Արտարժույթով	0	0
Զուտ այլ ակտիվներ	-356341	-359262
Արտաքին ակտիվներ ՀՀ դրամով	51	49
Արտաքին ակտիվներ ոչ փոխարկելի արտարժույթով	40	26
Արտաքին պարտավորություններ ոչ փոխարկելի արտարժույթով (-)	0	0
Ներդրումներ փայաբաժիններում	35907	38089
Պահանջներ վարկային կազմակերպ. նկատմամբ	12582	12767
Այլ ակտիվներ	21748	22176
Պարտավորություններ վարկային կազմակերպությունների նկատմամբ (-)	-12551	-12736
Թողարկված պարտատոմսեր (-)	-19471	-19634
Կապիտալ հաշիվներ (-)	-367373	-351759
Այլ պարտավորություններ (-)	-27275	-48240
ՓՈՒՍԱՌՈՒԹՅՈՒՆՆԵՐ	34607	34991
ՀՀ դրամով փոխառություններ	18075	18192
Ցլախանջ փոխառություններ	746	821
Ժամկետային փոխառություններ	17329	17371
Արտարժույթով փոխառություններ	16532	16799
Ցլախանջ փոխառություններ	66	67
Ժամկետային փոխառություններ	16465	16733

«ԱՎԱՆԴԱՅԻՆ ԿԱԶՄԱԿԵՐԴՈՒԹՅՈՒՆՆԵՐԻ ԱՄՓՈՓ ՑՈՒՑԱՆԻՇՆԵՐ¹»

մյն «Հ դրամ»

ՑՈՒՑԱՆԻՇՆԵՐ	2022	2023
	Դ ⁶	Հ
<i>(մնացորդը ժամանակահատվածի վերջի դրությամբ)</i>		
ԶՈՒՏ ԱՐՏԱՔԻՆ ԱԿՏԻՎՆԵՐ²	333509	302085
ԶՈՒՏ ՆԵՐՔԻՆ ԱԿՏԻՎՆԵՐ	4081463	4045658
Կառավարություն	937402	890264
Տնտեսություն	4397591	4416841
Ձեռնարկություններ և կազմակերպություններ	2079140	2084055
որից՝ կուտակված տոկոսներ	41482	42871
Տնային տնտեսություններ	2193126	2208768
որից՝ կուտակված տոկոսներ	19037	20117
Շահույթ չհետապնդող կազմակերպություններ	16332	13946
որից՝ կուտակված տոկոսներ	216	206
Այլ ֆինանսական կազմակերպություններ	108992	110072
որից՝ կուտակված տոկոսներ	370	275
Զուտ այլ ակտիվներ	-1253529	-1261447
ԴՐԱՄԱՅԻՆ ԶԱՆԳԱՍԾ³	2793729	2721197
ՓՈՂԻ ԶԱՆԳԱՍԾ⁴	4414973	4347742
Շրջանառությունում կանխիկ ՀՀ դրամ	675703	631494
Ցպահանջ ավանդներ և փոխառություններ ՀՀ դրամով ⁵	1004292	954522
որից՝ կուտակված տոկոսներ	1432	1544
Ժամկետային ավանդներ և փոխառություններ ՀՀ դրամով	1113734	1135181
որից՝ կուտակված տոկոսներ	31916	33576
Արտարժույթով ավանդներ և փոխառություններ	1621243	1626545
Ցպահանջ ⁵	782320	777593
որից՝ կուտակված տոկոսներ	34	21
Ժամկետային	838924	848953
որից՝ կուտակված տոկոսներ	9584	10041
<i>(փոփոխություններ նախորդ ժամանակահատվածի նկատմամբ)</i>		
ԶՈՒՏ ԱՐՏԱՔԻՆ ԱԿՏԻՎՆԵՐ	-	-31425
ԶՈՒՏ ՆԵՐՔԻՆ ԱԿՏԻՎՆԵՐ	-	-35805
Կառավարություն	-	-47138
Տնտեսություն	-	19250
Ձեռնարկություններ և կազմակերպություններ	-	4915
որից՝ կուտակված տոկոսներ	-	1389
Տնային տնտեսություններ	-	15642
որից՝ կուտակված տոկոսներ	-	1080
Շահույթ չհետապնդող կազմակերպություններ	-	-2386
որից՝ կուտակված տոկոսներ	-	-10
Այլ ֆինանսական կազմակերպություններ	-	1079
որից՝ կուտակված տոկոսներ	-	-96
Զուտ այլ ակտիվներ	-	-7918
ԴՐԱՄԱՅԻՆ ԶԱՆԳԱՍԾ	-	-72532
ՓՈՂԻ ԶԱՆԳԱՍԾ	-	-67230
Շրջանառությունում կանխիկ ՀՀ դրամ	-	-44208
Ցպահանջ ավանդներ և փոխառություններ ՀՀ դրամով	-	-49771
որից՝ կուտակված տոկոսներ	-	112
Ժամկետային ավանդներ և փոխառություններ ՀՀ դրամով	-	21447
որից՝ կուտակված տոկոսներ	-	1660
Արտարժույթով ավանդներ և փոխառություններ	-	5302
Ցպահանջ	-	-4727
որից՝ կուտակված տոկոսներ	-	-12
Ժամկետային	-	10029
որից՝ կուտակված տոկոսներ	-	457

<i>(տրոկոսային փոփոխություններ նախորդ ժամանակահատվածի նկատմամբ)</i>		
ՁՈՒՏ ԱՐՏԱՔԻՆ ԱԿՏԻՎՆԵՐ	-	-9.4
ՁՈՒՏ ՆԵՐՔԻՆ ԱԿՏԻՎՆԵՐ	-	-0.9
Կառավարություն	-	-5.0
Տնտեսություն	-	0.4
Ձեռնարկություններ և կազմակերպություններ	-	0.2
Տնային տնտեսություններ	-	0.7
Շահույթ չհետապնդող կազմակերպություններ	-	-14.6
Այլ ֆինանսական կազմակերպություններ	-	1.0
Զուտ այլ ակտիվներ	-	-0.6
ԴՐԱՄԱՅԻՆ ՉԱՆԳՎԱԾ	-	-2.6
ՓՈՂԻ ՉԱՆԳՎԱԾ	-	-1.5
Շրջանառությունում կանխիկ ՀՀ դրամ	-	-6.5
Ցպահանջ ավանդներ և փոխառություններ ՀՀ դրամով	-	-5.0
Ժամկետային ավանդներ և փոխառություններ ՀՀ դրամով	-	1.9
Արտարժույթով ավանդներ և փոխառություններ	-	0.3
Ցպահանջ	-	-0.6
Ժամկետային	-	1.2

¹ Ընդգրկված են ՀՀ կենտրոնական բանկի, առևտրային բանկերի և վարկային կազմակերպությունների ցուցանիշները:

² ՉԱԱ-ն ներկայացնում է փոխարկելի արտարժույթով ակտիվների և փոխարկելի արտարժույթով ու դրամով արտաքին պարտավորությունների տարբերությունը:

³ Ընդգրկում է կանխիկը շրջանառությունում, ռեզիդենտների՝ դրամով ցպահանջ և ժամկետային ավանդներն ու փոխառությունները:

⁴ Ընդգրկում է կանխիկը շրջանառությունում, ռեզիդենտների՝ դրամով ցպահանջ և ժամկետային ավանդներն ու փոխառությունները, արտարժույթային ավանդներն ու փոխառությունները:

⁵ Ներառյալ՝ հաշիվները:

⁶ Տվյալները նախնական են: Ներառված չեն ՀՀ ԿԲ եզրափակիչ շրջանառության գործառնությունները:

« ԱՎԱՆԴԱՅԻՆ ԿԱԶՄԱԿԵՐՊՈՒԹՅՈՒՆՆԵՐԻ ԶՈՒՏ ԱՐՏԱՔԻՆ ԱԿՏԻՎՆԵՐ ¹

մլն ՀՀ դրամ

Ցուցանիշներ	2022	2023
	↑ ²	<
Կենտրոնական բանկի զուտ արտաքին ակտիվներ	1286797	1121838
Համախառն արտաքին ակտիվներ	1617483	1460992
Համախառն արտաքին պարտավորություններ (-)	-330686	-339154
Առևտրային բանկերի զուտ արտաքին ակտիվներ	-807941	-671547
Համախառն արտաքին ակտիվներ	1227531	1323269
Համախառն արտաքին պարտավորություններ (-)	-2035472	-1994816
Վարկային կազմակերպությունների զուտ արտաքին ակտիվներ	-14185	-12341
Համախառն արտաքին ակտիվներ	37336	38746
Համախառն արտաքին պարտավորություններ (-)	-51521	-51088
Ընդամենը	464672	437949

¹ ՀՀ կենտրոնական բանկի, առևտրային բանկերի և վարկային կազմակերպությունների զուտ արտաքին ակտիվները ներկայացնում են ինչպես փոխարկելի, այնպես էլ ոչ փոխարկելի արտարժույթներով ու դրամով համախառն արտաքին ակտիվների և համախառն արտաքին պարտավորությունների տարբերությունը:

² Տվյալները նախնական են: Ներառված չեն ՀՀ ԿԲ եզրափակիչ շրջանառության գործառնությունները:

ԴՈՒՐԱՅՆԱՑՄԱՆ ՄԱԿԱՐԴԱԿԸ ՀԱՅԱՍՏԱՆԻ ՀԱՆՐԱՊԵՏՈՒԹՅՈՒՆՈՒՄ ¹

%

	D1	D2	D3	D4	D5
2022					
Դեկտեմբեր	36.5	43.1	49.6	51.1	35.5
2023					
Հունվար	37.2	43.5	53.1	51.1	35.4

¹ Դոլարայնացման ցուցանիշների հաշվարկում ընդգրկված են առևտրային բանկերի կողմից ռեզիդենտներից ներգրավված ավանդները և տրամադրված վարկերը:

D1-ը ռեզիդենտների արտարժույթային ավանդների և փողի զանգվածի հարաբերակցությունն է:

D2-ը ռեզիդենտների արտարժույթային ավանդների և ռեզիդենտների ընդհանուր ավանդների հարաբերակցությունն է:

D3-ը ռեզիդենտ ֆիզիկական անձանց¹ արտարժույթով ցախահանջ ավանդների կշիռն է ռեզիդենտ ֆիզիկական անձանց ընդհանուր ցախահանջ ավանդներում:

D4-ը ռեզիդենտ ֆիզիկական անձանց¹ արտարժույթով ժամկետային ավանդների կշիռն է ռեզիդենտ ֆիզիկական անձանց ընդհանուր ժամկետային ավանդներում:

D5-ը ռեզիդենտ իրական հատվածին արտարժույթով տրամադրված վարկերի և ռեզիդենտ իրական հատվածին տրամադրված ընդհանուր վարկերի հարաբերակցությունն է:

ՏՈԿՈՍԱԴՐՈՒՅՔՆԵՐ

Ցուցանիշներ	2022	2023
	Դ	<
ԱՎԱՆԴՆԵՐ		
Մինչև 1 տարի ժամկետով		
Իրավաբանական անձանց		
<< դրամով	9.2	8.6
ԱՄՆ դոլարով	3.0	1.1
Ֆիզիկական անձանց		
<< դրամով	8.3	8.3
ԱՄՆ դոլարով	2.3	2.0
1 տարուց ավելի ժամկետով		
Իրավաբանական անձանց		
<< դրամով	9.8	10.2
ԱՄՆ դոլարով	5.2	4.7
Ֆիզիկական անձանց		
<< դրամով	9.8	9.7
ԱՄՆ դոլարով	3.9	3.5
ՎԱՐԿԵՐ		
Մինչև 1 տարի ժամկետով		
Իրավաբանական անձանց		
<< դրամով	10.7	10.3
ԱՄՆ դոլարով	7.8	7.7
Ֆիզիկական անձանց ¹		
<< դրամով	15.4	15.7
ԱՄՆ դոլարով	7.6	8.7
1 տարուց ավելի ժամկետով		
Իրավաբանական անձանց		
<< դրամով	12.9	12.9
ԱՄՆ դոլարով	7.8	8.6
Ֆիզիկական անձանց ¹		
<< դրամով	15.1	15.8
ԱՄՆ դոլարով	12.8	11.3
Ֆիզիկական անձանց հիպոթեկային վարկեր		
<< դրամով	11.7	12.3
ԱՄՆ դոլարով	9.6	10.1
Սպառողական վարկեր		
<< դրամով	15.9	16.3
ԱՄՆ դոլարով	9.6	11.0
<< ԿԲ-ի կողմից թողարկված պարտավորումների եկամտաբերությունը^{2,3}		
	-	-
Պետական կարճաժամկետ պարտավորումների եկամտաբերությունը³		
	11.6	11.5
Պետական միջնաժամկետ պարտավորումների եկամտաբերությունը³		
	11.9	-
Պետական երկարաժամկետ պարտավորումների եկամտաբերությունը³		
	-	12.0

¹ Ներառում է ֆիզիկական անձանց հիպոթեկային, սպառողական և այլ վարկերի տոկոսադրույքները, ինչպես նաև ֆիզիկական անձ տնտեսավարող սուբյեկտներին տրամադրված վարկերի տոկոսադրույքները:

² Ներառված են բոլոր ժամկետայնության արժեթղթերը:

³ Ներկայացված են առաջնային շուկայում տեղաբաշխված արժեթղթերի միջին կշռված եկամտաբերությունները:

ԲԱՆԿԱՅԻՆ ՏՈԿՈՍԻ ՀԱՇՎԱՐԿԱՅԻՆ ԴՐՈՒՅՔԸ

Ժամանակաշրջան	Բանկային տոկոս
03.12.2002-03.02.2003	19.0
04.02.2003-30.03.2003	18.0
31.03.2003-05.05.2003	19.0
06.05.2003-12.06.2003	18.0
13.06.2003-29.06.2003	17.0
30.06.2003-02.11.2003	18.0
03.11.2003-08.12.2003	17.0
09.12.2003-02.02.2004	18.0
03.02.2004-03.03.2004	17.0
04.03.2004-04.05.2004	18.0
05.05.2004-03.06.2004	17.0
04.06.2004-02.11.2004	16.0
03.11.2004-07.12.2004	15.0
08.12.2004-02.05.2005	16.0
03.05.2005-27.06.2005	17.0
28.06.2005-07.08.2005	18.0
08.08.2005-31.10.2005	17.0
01.11.2005-08.03.2006	16.0
09.03.2006-05.07.2006	15.0
06.07.2006-31.07.2006	14.0
01.08.2006-28.08.2006	15.0
29.08.2006-02.11.2006	14.0
03.11.2006-28.12.2006	13.0
29.12.2006-28.02.2007	14.0
01.03.2007-01.07.2007	13.0
02.07.2007-02.12.2007	12.0
03.12.2007-06.10.2008	11.0
07.10.2008-20.01.2010	12.0
21.01.2010-08.11.2010	13.0
09.11.2010-	12.0

ՀՀ ԿԲ-Ի ԿՈՂՄԻՑ ՍԱՀՄԱՆՎԱԾ ԴՐԱՄԱՎԱՐԿԱՅԻՆ ՔԱՂԱՔԱԿԱՆՈՒԹՅԱՆ
ԳՈՐԾԻՔՆԵՐԻ ՏՈԿՈՍԱԴՐՈՒՅՔՆԵՐ

%

Գործողության ժամկետ	Վերաֆինանսավորման տոկոսադրույք	Ներգրավված միջոցներ	Լոմբարդային ռեպո
26.12.2018-29.01.2019	6.00	4.50	7.50
30.01.2019-12.03.2019	5.75	4.25	7.25
13.03.2019-30.04.2019	5.75	4.25	7.25
01.05.2019-11.06.2019	5.75	4.25	7.25
12.06.2019-30.07.2019	5.75	4.25	7.25
31.07.2019-10.09.2019	5.75	4.25	7.25
11.09.2019-29.10.2019	5.50	4.00	7.00
30.10.2019-10.12.2019	5.50	4.00	7.00
11.12.2019-27.01.2020	5.50	4.00	7.00
29.01.2020-17.03.2020	5.50	4.00	7.00
18.03.2020-28.04.2020	5.25	3.75	6.75
29.04.2020-16.06.2020	5.00	3.50	6.50
17.06.2020-28.07.2020	4.50	3.00	6.00
29.07.2020-15.09.2020	4.50	3.00	6.00
16.09.2020-27.10.2020	4.25	2.75	5.75
28.10.2020-15.12.2020	4.25	2.75	5.75
16.12.2020-02.02.2021	5.25	3.75	6.75
03.02.2021-16.03.2021	5.50	4.00	7.00
17.03.2021-04.05.2021	5.50	4.00	7.00
05.05.2021-15.06.2021	6.00	4.50	7.50
16.06.2021-03.08.2021	6.50	5.00	8.00
04.08.2021-14.09.2021	7.00	5.50	8.50
15.09.2021-02.11.2021	7.25	5.75	8.75
03.11.2021-14.12.2021	7.25	5.75	8.75
15.12.2021-01.02.2022	7.75	6.25	9.25
02.02.2022-15.03.2022	8.00	6.50	9.50
16.03.2022-03.05.2022	9.25	7.75	10.75
04.05.2022-14.06.2022	9.25	7.75	10.75
15.06.2022-02.08.2022	9.25	7.75	10.75
03.08.2022-13.09.2022	9.50	8.00	11.00
14.09.2022-01.11.2022	10.00	8.50	11.50
02.11.2022-13.12.2022	10.50	9.00	12.00
14.12.2022-31.01.2023	10.75	9.25	12.25

ՖԻՆԱՆՍԱԿԱՆ ՇՈՒԿԱՅՈՒՄ ՀՀ ԿՐ ԳՈՐԾԱՌՆՈՒԹՅՈՒՆՆԵՐԻ ԾԱՎԱԼԸ

մլն ՀՀ դրամ

Ժամկետ	Հիմնական ռեպո ¹	Կատուցվածքային ռեպո ¹	Ճշգրտող ռեպո ¹	Հակադարձ ռեպո համաձայնագրեր ¹	Դրամական միջոցների ներգրավում ¹	Դրամական միջոցների ներգրավման սակարկություններ ¹	Լոնքարդային ռեպո ¹	Պետական պարտատոմսերի առք	Պետական պարտ.
2023									
Հունվար	570000	-	100000	-	65300	-	106000	-	-

¹ Մարումները հանված չեն:

ՈՒՊՈ ՇՈՒԿԱՅԻ ՇՐՋԱՆԱՌՈՒԹՅՈՒՆԸ¹

Ցուցանիշներ	մինչև 7 օր		8 – 14 օր		15 – 28 օր		29 օր և ավելի		ընդամենը		որից՝ միջբանկային գործարքներ	
	մլն դրամ	%	մլն դրամ	%	մլն դրամ	%	մլն դրամ	%	մլն դրամ	%	մլն դրամ	%
2023												
Հունվար	522234	11.30	111919	11.52	32551	11.35	21465	11.36	688169	11.34	393971	11.18
Առավելագույն տոկոսադրույք		12.85		12.00		12.85		12.85		12.85		11.50
Նվազագույն տոկոսադրույք		10.75		9.25		11.10		10.75		9.25		10.75
Ստանդարտ շեղում		0.25		0.19		0.27		0.67		0.26		0.20

¹ Չի ներառում ռեպո շուկայում ՀՀ ԿՐ գործառնությունները:

ԱՌԵՎՏՐԱՅԻՆ ԲԱՆԿԵՐԻ ԿՈՂՄԻՑ ՏՆՏԵՍՈՒԹՅՈՒՆԻՑ ՆԵՐԳՐԱՎԱԾ ԱՎԱՆԴՆԵՐԻ ԵՎ ՏՐԱՄԱԴՐՎԱԾ ՎԱՐԿԵՐԻ ԾԱՎԱԼՆԵՐԸ ԵՎ ՏՈԿՈՍԱԴՐՈՒՅՔՆԵՐԸ (ՀՈՒՆՎԱՐ, 2023)

հազար միավոր

Ցուցանիշներ	Մինչև 15 օր					16-30 օր					31-60 օր				
	Ծավալ	Տոկոսադրույքներ				Ծավալ	Տոկոսադրույքներ				Ծավալ	Տոկոսադրույքներ			
	Նվազագույն	Միջին կշռված	Առավելագույն	Ստանդ. շեղում	Նվազագույն		Միջին կշռված	Առավելագույն	Ստանդ. շեղում	Նվազագույն		Միջին կշռված	Առավելագույն	Ստանդ. շեղում	
Վարկեր															
Իրավաբանական անձանց															
ՀՀ դրամով	335254	11.1	12.7	20.0	2.5	1421236	11.5	16.1	17.5	1.8	6497073	8.2	9.4	16.0	1.9
ԱՄՆ դոլարով	0	0	0	0	0	66	5.0	11.1	19.8	6.2	245	5.0	8.9	9.0	2.0
Եվրոյով	0	0	0	0	0	0	18.0	18.0	18.0	0.0	622	5.0	9.5	14.0	3.0
Ֆիզիկական անձանց															
ՀՀ դրամով	156923	7.9	13.7	20.6	3.2	3381187	8.2	15.5	22.5	3.2	457520	7.3	12.5	16.2	2.5
ԱՄՆ դոլարով	19	8.0	8.2	17.0	3.4	792	7.5	11.0	16.2	3.5	227	7.0	13.1	20.0	4.1
Եվրոյով	2	17.0	17.0	17.0	0.0	138	13.0	14.7	17.0	1.2	14	12.0	14.1	15.0	1.1
Ավանդներ															
Իրավաբանական անձանց															
ՀՀ դրամով	1235914	6.0	7.7	9.1	1.6	340000	5.7	7.4	7.7	1.4	4741768	3.0	7.3	10.5	2.0
ԱՄՆ դոլարով	0	0	0	0	0	0	0	0	0	0	0	0	0	0	0
Եվրոյով	0	0	0	0	0	0	0	0	0	0	0	0	0	0	0
Ֆիզիկական անձանց															
ՀՀ դրամով	51353	6.6	8.5	9.8	1.1	387621	3.0	5.9	9.8	1.9	4659593	3.0	6.6	9.7	1.4
ԱՄՆ դոլարով	52	0.1	1.0	3.2	1.1	110	0.1	1.5	4.3	1.9	8924	0.3	0.7	4.2	1.0
Եվրոյով	6	0.1	0.7	1.3	0.5	8	0.5	0.5	1.3	0.3	139	0.1	0.1	2.1	0.6

Ցուցանիշներ	61-90 օր					91-180 օր					181 օրից - 1 տարի				
	Ծավալ	Տոկոսադրույքներ				Ծավալ	Տոկոսադրույքներ				Ծավալ	Տոկոսադրույքներ			
	Նվազագույն	Միջին կշռված	Առավելագույն	Ստանդ. շեղում	Նվազագույն		Միջին կշռված	Առավելագույն	Ստանդ. շեղում	Նվազագույն		Միջին կշռված	Առավելագույն	Ստանդ. շեղում	
Վարկեր															
Իրավաբանական անձանց															
ՀՀ դրամով	19321980	8.0	8.8	15.0	2.1	2132455	4.3	12.0	18.0	2.4	19038380	9.1	11.4	16.3	1.9
ԱՄՆ դոլարով	277	6.5	7.0	10.0	1.4	5989	6.6	7.6	8.4	0.6	13978	5.7	7.7	18.0	2.2
Եվրոյով	26	6.0	6.0	11.0	3.5	451	5.0	6.1	9.0	1.3	5634	2.7	5.3	7.0	1.0
Ֆիզիկական անձանց															
ՀՀ դրամով	1392788	7.7	14.3	20.9	3.4	3353547	7.4	12.2	20.4	2.6	9300124	7.8	17.5	21.1	3.0
ԱՄՆ դոլարով	73	7.6	11.6	17.0	3.7	2480	7.1	7.3	18.5	3.7	1482	7.6	11.1	17.0	2.8
Եվրոյով	80	12.0	15.2	17.0	2.0	149	8.1	12.0	19.4	2.7	112	7.3	14.8	19.1	3.1
Ավանդներ															
Իրավաբանական անձանց															
ՀՀ դրամով	738750	5.0	8.8	10.5	2.1	6996426	4.5	8.8	9.7	1.2	9087860	3.0	9.4	10.0	1.6
ԱՄՆ դոլարով	170	0.8	0.8	0.8	0.0	2900	0.3	0.6	2.0	0.6	4727	1.0	1.5	4.0	0.9
Եվրոյով	0	0	0	0	0	15	0.2	0.2	0.2	0.0	2385	0.3	0.7	1.5	0.6
Ֆիզիկական անձանց															
ՀՀ դրամով	2299732	4.0	6.8	9.9	1.4	5077286	4.0	7.5	9.3	1.1	18993518	5.7	9.1	10.0	0.8
ԱՄՆ դոլարով	5180	0.3	0.8	5.0	1.2	15464	0.4	1.5	4.9	0.8	34831	1.4	2.8	4.5	0.8
Եվրոյով	310	0.1	0.3	1.3	0.4	3686	0.1	0.5	2.5	0.6	2684	0.3	1.1	2.5	0.5

Ցուցանիշներ	1-5 տարի					5 տարուց ավելի				
	Ծավալ	Տոկոսադրույքներ				Ծավալ	Տոկոսադրույքներ			
	Նվազագույն	Միջին կշռված	Առավելագույն	Ստանդ. շեղում	Նվազագույն		Միջին կշռված	Առավելագույն	Ստանդ. շեղում	
Վարկեր										
Իրավաբանական անձանց										
ՀՀ դրամով	19769982	8.7	12.8	17.0	1.8	3294603	6.8	13.6	18.0	2.4
ԱՄՆ դոլարով	24747	6.5	8.5	17.2	2.0	11945	5.9	8.6	18.0	4.2
Եվրոյով	6687	3.0	4.6	14.0	2.5	1512	4.3	5.1	17.2	4.2
Ֆիզիկական անձանց										
ՀՀ դրամով	45436274	9.3	16.6	20.3	2.3	30907678	9.9	14.5	19.0	1.9
ԱՄՆ դոլարով	6248	7.4	11.1	16.8	2.2	8471	8.0	11.4	16.7	2.1
Եվրոյով	1501	7.0	13.8	18.9	2.9	2723	7.7	10.3	16.5	2.8
Ավանդներ										
Իրավաբանական անձանց										
ՀՀ դրամով	9098937	5.0	10.2	12.4	1.2	30435	4.8	6.6	6.7	1.0
ԱՄՆ դոլարով	2310	3.3	4.7	5.3	0.6	0	0	0	0	0
Եվրոյով	135	0.3	0.7	2.0	1.2	0	0	0	0	0
Ֆիզիկական անձանց										
ՀՀ դրամով	31930351	7.5	9.7	10.9	0.6	40020	7.0	9.9	14.3	1.7
ԱՄՆ դոլարով	77925	1.6	3.5	5.0	0.8	81	3.3	4.5	10.2	1.7
Եվրոյով	4282	0.3	1.8	3.1	0.6	0	0	0	0	0

ԲԱՆԿԵՐԻ ԵՎ ՎԱՐԿԱՅԻՆ ԿԱԶՄԱԿԵՐՊՈՒԹՅՈՒՆՆԵՐԻ ԿՈՂՄԻՑ ՀՈՒՆՎԱՐ ԱՄՍՎԱ ԸՆԹԱՑՔՈՒՄ ՏՐԱՄԱԴՐՎԱԾ ՎԱՐԿԵՐԻ ՏՈԿՈՍԱԴՐՈՒՅՔՆԵՐՆ ԸՍՏ ՄԱՐԶԵՐԻ ¹

Մարզ	ՀՀ դրամ								
	ընդամենը			որից՝ բանկեր			որից՝ վարկային կազմակերպություններ		
	մինչև 1 տարի	1-5 տարի	5 տարուց ավելի	մինչև 1 տարի	1-5 տարի	5 տարուց ավելի	մինչև 1 տարի	1-5 տարի	5 տարուց ավելի
Երևան	14.4	16.5	14.1	14.2	16.4	14.1	18.6	16.5	15.6
Արագածոտն	14.7	16.5	16.2	14.7	15.8	16.0	17.0	18.9	20.7
Արարատ	14.4	16.5	14.5	14.3	16.1	14.3	19.1	18.6	17.0
Արմավիր	15.4	15.8	13.6	15.3	15.5	13.6	17.3	18.3	12.9
Գեղարքունիք	15.2	16.5	14.9	15.1	16.3	14.7	17.3	17.4	16.9
Լոռի	15.0	16.6	15.0	15.0	16.3	14.8	15.0	19.2	16.1
Կոտայք	14.4	16.2	14.2	14.4	16.0	14.0	15.9	17.5	15.3
Շիրակ	15.7	17.4	14.9	15.8	16.9	14.9	14.5	20.0	16.7
Սյունիք	14.4	15.8	14.2	14.2	15.6	13.7	16.1	16.7	18.6
Վայոց ձոր	15.2	16.0	13.1	15.2	15.9	13.1	6.6	16.0	12.9
Տավուշ	15.5	16.7	15.6	15.5	16.0	15.3	17.4	21.0	18.9

Մարզ	Արտարժույթ								
	ընդամենը			որից՝ բանկեր			որից՝ վարկային կազմակերպություններ		
	մինչև 1 տարի	1-5 տարի	5 տարուց ավելի	մինչև 1 տարի	1-5 տարի	5 տարուց ավելի	մինչև 1 տարի	1-5 տարի	5 տարուց ավելի
Երևան	5.4	9.1	9.2	5.4	9.0	9.0	21.1	13.4	13.0
Արագածոտն	7.2	13.6	11.7	7.2	13.8	11.6	-	13.4	17.0
Արարատ	9.2	12.5	8.5	9.2	13.7	8.1	-	12.1	10.3
Արմավիր	11.3	10.1	9.7	8.4	9.6	9.4	24.0	11.4	17.0
Գեղարքունիք	9.7	9.6	12.1	9.7	12.3	-	-	9.0	12.1
Լոռի	8.0	11.2	10.7	8.0	8.6	10.6	-	15.5	10.8
Կոտայք	7.5	9.2	9.6	7.5	9.2	9.6	-	10.0	-
Շիրակ	7.8	9.4	10.5	7.8	9.4	10.8	-	9.6	10.5
Սյունիք	10.4	9.5	9.3	10.4	-	8.5	-	9.5	17.0
Վայոց ձոր	-	11.9	17.6	-	14.9	18.3	-	11.9	17.0
Տավուշ	10.1	9.0	4.5	10.1	6.2	4.5	-	17.0	-

¹ Ներկայացված են վարկերի միջին կշռված փոկոսադրույքներն ըստ վարկային ռեզիսորի տվյալների: Վարկերի մեջ ներառված են վարկերը, վարկային գծերը, ֆինանսական լիզինգը և ֆակտորինգը:

ՊԵՏԱԿԱՆ ԿԱՐՃԱԺԱՄԿԵՏ ՊԱՐՏԱՏՈՄՍԵՐԻ ԱՌԱՋՆԱՅԻՆ ՏԵՂԱԲԱՇԽՄԱՆ ԾԱՎԱԼՆԵՐԸ ԵՎ ԵԿԱՄՏԱԲԵՐՈՒԹՅՈՒՆԸ ¹

Ժամկետ		1 – 3 ամիս (ներառյալ՝ 91-օրյա)			
		Տեղաբաշխման ենթակա ծավալը (մլն դրամ)	Պահանջարկի ծավալը (մլն դրամ)	Տեղաբաշխված ծավալը (մլն դրամ)	Միջին կշռված եկամտաբերությունը (%)
2023	Հունվար	3000	6430	3000	11.20

Ժամկետ		3 – 6 ամիս (ներառյալ՝ 182-օրյա)			
		Տեղաբաշխման ենթակա ծավալը (մլն դրամ)	Պահանջարկի ծավալը (մլն դրամ)	Տեղաբաշխված ծավալը (մլն դրամ)	Միջին կշռված եկամտաբերությունը (%)
2023	Հունվար	-	-	-	-

Ժամկետ		6 – 9 ամիս (ներառյալ՝ 273-օրյա)			
		Տեղաբաշխման ենթակա ծավալը (մլն դրամ)	Պահանջարկի ծավալը (մլն դրամ)	Տեղաբաշխված ծավալը (մլն դրամ)	Միջին կշռված եկամտաբերությունը (%)
2023	Հունվար	-	-	-	-

Ժամկետ		9 – 12 ամիս (ներառյալ՝ 364-օրյա)			
		Տեղաբաշխման ենթակա ծավալը (մլն դրամ)	Պահանջարկի ծավալը (մլն դրամ)	Տեղաբաշխված ծավալը (մլն դրամ)	Միջին կշռված եկամտաբերությունը (%)
2023	Հունվար	12000	38838	11600	14.52

ՊԵՏԱԿԱՆ ՄԻՋԻՆ ԺԱՄԿԵՏԱՅՆՈՒԹՅԱՆ ԱՐԺԵԿՏՐՈՆԱՅԻՆ ՊԱՐՏԱՏՈՄՍԵՐԻ ԱՌԱՋՆԱՅԻՆ ՏԵՂԱԲԱՇԽՄԱՆ ԾԱՎԱԼՆԵՐԸ ԵՎ ԵԿԱՄՏԱԲԵՐՈՒԹՅՈՒՆԸ ¹

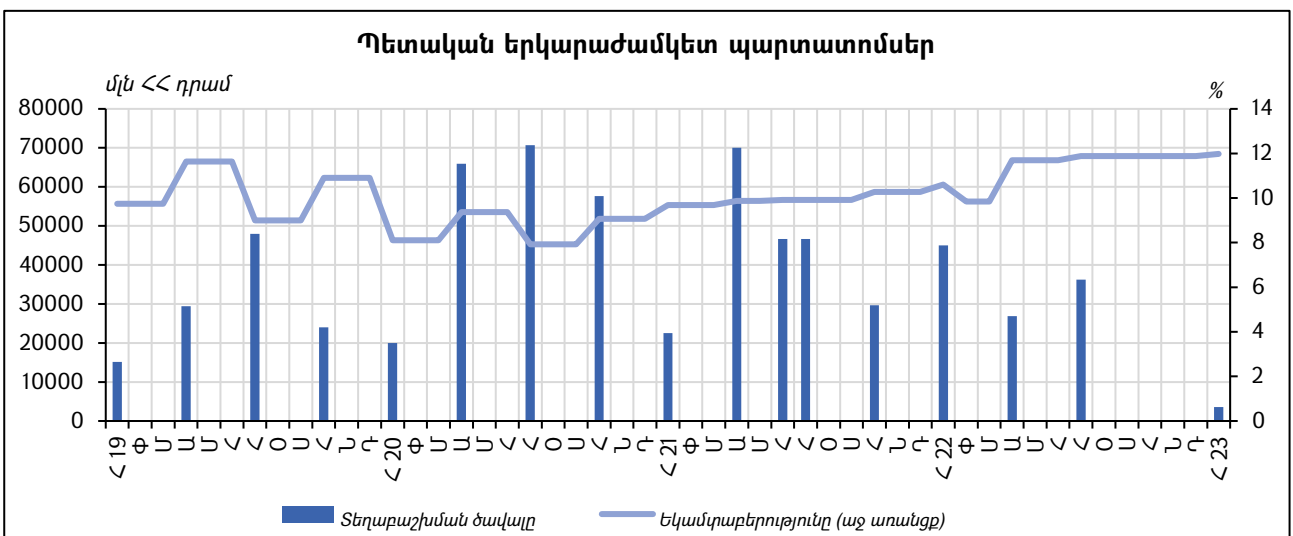
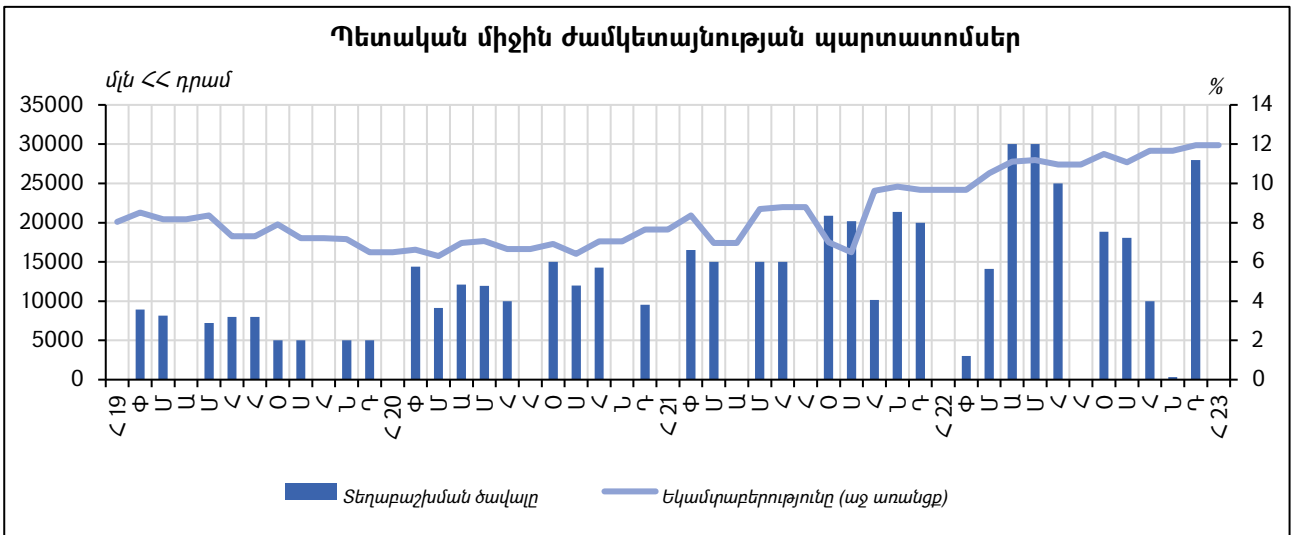
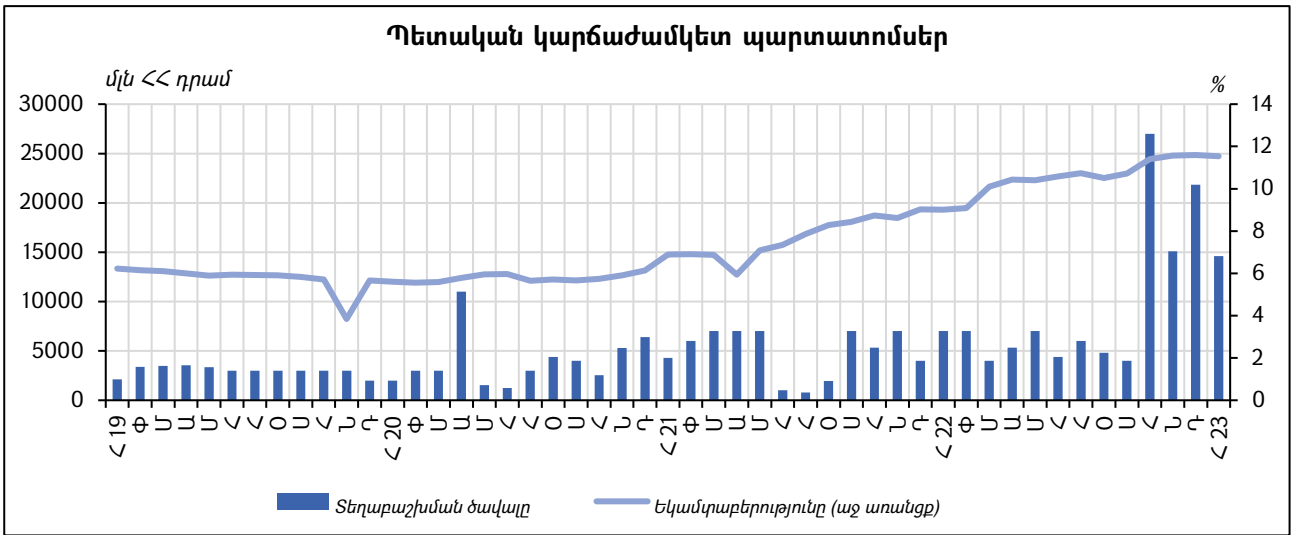
Ժամկետ		Տեղաբաշխման ենթակա ծավալը (մլն դրամ) ²	Պահանջարկի ծավալը (մլն դրամ)	Տեղաբաշխված ծավալը (մլն դրամ)	Միջին կշռված եկամտաբերությունը (%)
2023	Հունվար	-	-	-	-

ՊԵՏԱԿԱՆ ԵՐԿԱՐԱԺԱՄԿԵՏ ԱՐԺԵԿՏՐՈՆԱՅԻՆ ՊԱՐՏԱՏՈՄՍԵՐԻ ԱՌԱՋՆԱՅԻՆ ՏԵՂԱԲԱՇԽՄԱՆ ԾԱՎԱԼՆԵՐԸ ԵՎ ԵԿԱՄՏԱԲԵՐՈՒԹՅՈՒՆԸ ¹

Ժամկետ		Տեղաբաշխման ենթակա ծավալը (մլն դրամ) ²	Պահանջարկի ծավալը (մլն դրամ)	Տեղաբաշխված ծավալը (մլն դրամ)	Միջին կշռված եկամտաբերությունը (%)
2023	Հունվար	40000	53938	3580	11.98

¹ Եկամտաբերությունը հաշվարկված է փոխալ ժամկետայնության արժեթղթերի եկամտաբերությունների կշռված միջինով:

² Ներկայացված են փողաբաշխման ենթակա միջակայքի առավելագույն ծավալները:



ՊՊ ԵՐԿՐՈՐԴԱՅԻՆ ՇՈՒԿԱՅՈՒՄ ԻՐԱԿԱՆԱՑՎԱԾ ԳՈՐԾԱՌՆՈՒԹՅՈՒՆՆԵՐԸ¹

Ցուցանիշներ	մինչև 6 ամիս ²		6 ամսից 1 տարի ²		1 – 2 տարի ²		2 – 5 տարի ²		5 – 7 տարի ²		7-ից ավելի տարի ²		Ընդամենը	
	մլն դրամ	%	մլն դրամ	%	մլն դրամ	%	մլն դրամ	%	մլն դրամ	%	մլն դրամ	%	մլն դրամ	%
2023														
Հունվար	83	11.00	1476	11.52	-	-	2570	11.97	1	11.15	2697	12.00	6827	11.87
Առավելագույն տոկոսադրույք		11.00		11.75		-		12.14		11.15		12.37		12.37
Նվազագույն տոկոսադրույք		11.00		11.40		-		11.67		11.15		11.45		11.00
Ստանդարտ շեղում		0.00		0.04		-		0.19				0.17		0.33

¹ Ներառված չեն ՀՀ ԿԲ գործառնությունները և ՀՀ եվրոպարպարոմները:

² Մինչև մարում մնացած ժամկետայնություն:

ՊԵՏԱԿԱՆ (ԳԱՆՁԱՊԵՏԱԿԱՆ) ՊԱՐՏԱՏՈՄՍԵՐՈՒՄ ՆԵՐԴՐՈՂՆԵՐԻ ԿԱՌՈՒՑՎԱԾՔԸ ¹

մլն ՀՀ դրամ

Ներդրողներ	2022	2023
	↑	<
Ռեզիդենտներ ² , այդ թվում՝	1451857	1453931
ՀՀ բանկեր	819218	823872
Ոչ բանկ գործակալներ և դիլերներ	-	-
Ոչ բանկ ներդրողներ	386098	391660
ՀՀ ԿԲ	246542	238399
Ոչ ռեզիդենտներ	44393	44396
Ընդամենը	1496251	1498327

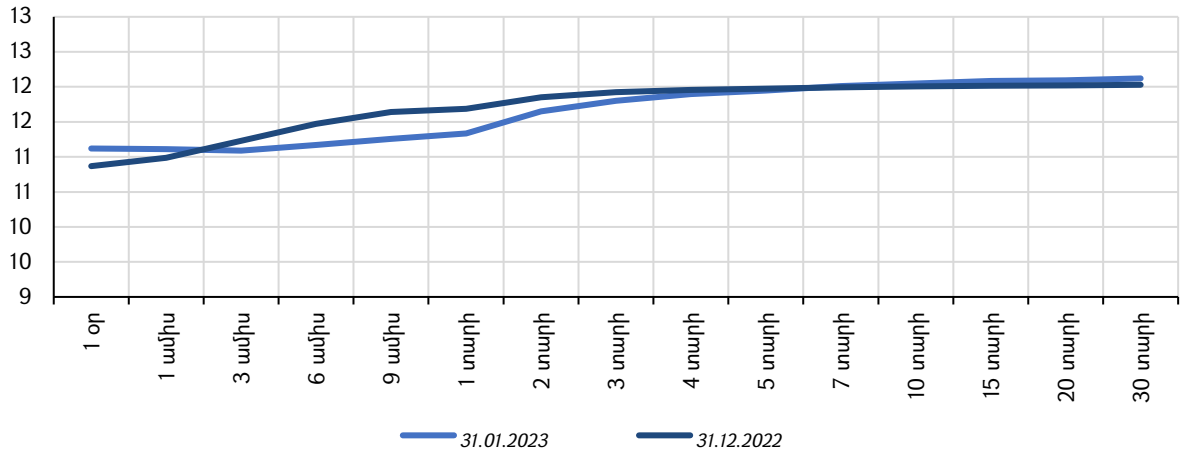
¹ Ներառված չեն ՀՀ եվրոպարտությունները: Տվյալները ներկայացված են անվանական արժեքով, ժամանակաշրջանի վերջի դրությամբ և ներառում են նաև ռեպո համաձայնագրերով ձեռք բերված պետական պարտությունները:

² Ներառված չեն ՀՀ ֆինանսների նախարարության կողմից հետը գնված պարտությունները:

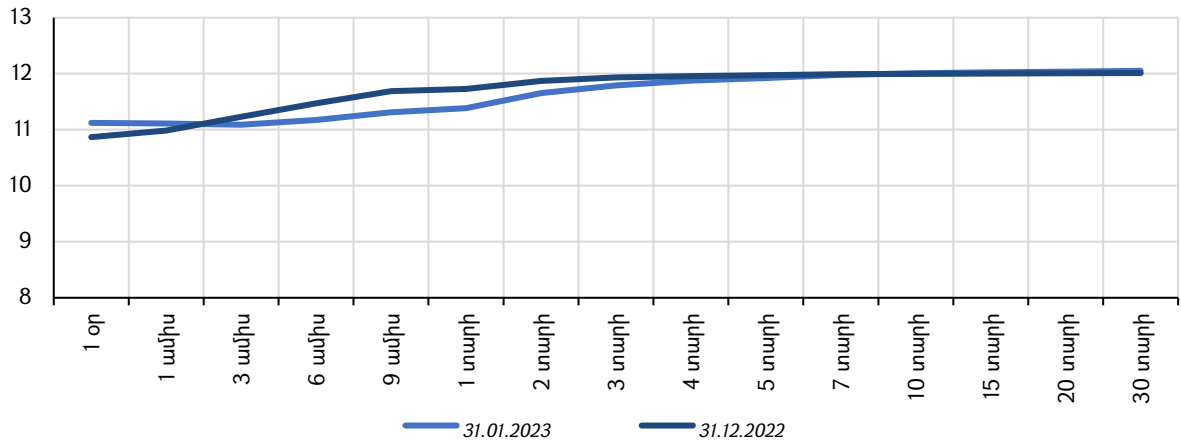
ՀՀ ԵՎՐՈՊԱՐՏԱՏՈՄՍԵՐՈՎ ԵՐԿՐՈՐԴԱՅԻՆ ՇՈՒԿԱՅՈՒՄ ԻՐԱԿԱՆԱՑՎԱԾ ԳՈՐԾԱՌՆՈՒԹՅՈՒՆՆԵՐԸ

Ցուցանիշ	Ծավալ (մլն ԱՄՆ դոլար)	%
2023		
Հունվար	67.85	6.73
Առավելագույն տոկոսադրույք		7.00
Նվազագույն տոկոսադրույք		6.00
Ստանդարտ շեղում		0.35

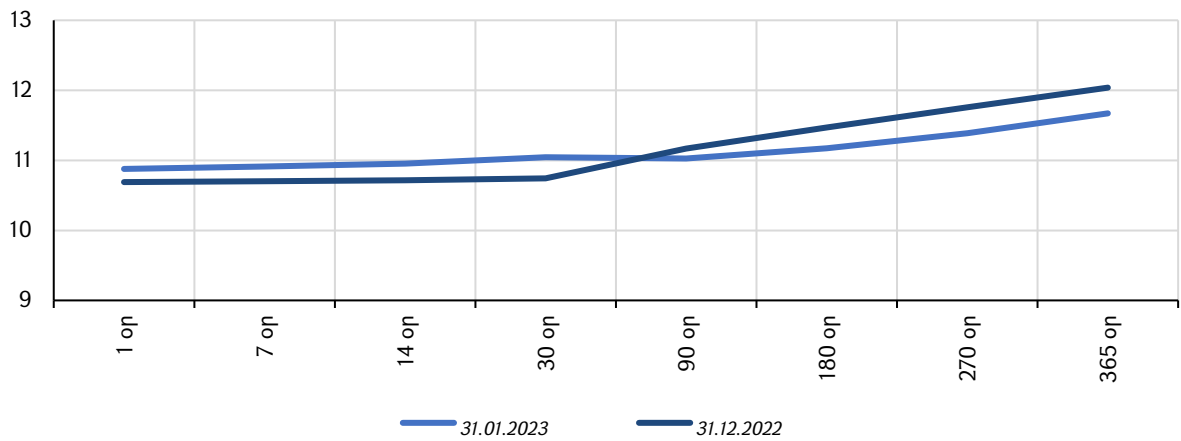
Արժեկտրոնային պարտատոմսերի սփոթ եկամտաբերության կոր



Արժեկտրոնային պարտատոմսերի մինչև մարում եկամտաբերության կոր



Զեղչատոկոսային պարտատոմսերի եկամտաբերության կոր



ՀՀ ԿԲ-Ի ԿՈՂՄԻՑ ԱՐԺՈՒԹԱՅԻՆ ՇՈՒԿԱՅՈՒՄ ԻՐԱԿԱՆԱՑՎԱԾ ԳՈՐԾԱՌՆՈՒԹՅՈՒՆՆԵՐԸ

Ժամկետ	Առք		Վաճառք	
	Գումար (հազար ԱՄՆ դոլար)	Փոխարժեք (ՀՀ դրամ/ԱՄՆ դոլար)	Գումար (հազար ԱՄՆ դոլար)	Փոխարժեք (ՀՀ դրամ/ԱՄՆ դոլար)
2023				
Հունվար	-	-	-	-

ԱՐԺՈՒԹԱՅԻՆ ՇՈՒԿԱՅՈՒՄ ԻՐԱԿԱՆԱՑՎԱԾ ԳՈՐԾԱՌՆՈՒԹՅՈՒՆՆԵՐԸ

Արժույթը	Արտարժույթի առք							
	Միջբանկ. ¹		Բորսա		Ներբանկ.		Ընդամենը՝ առք	
	Ծավալ (մլն միավոր)	Փոխարժեք	Ծավալ (մլն միավոր)	Փոխարժեք	Ծավալ (մլն միավոր)	Փոխարժեք	Ծավալ (մլն միավոր)	Փոխարժեք
2023								
ԱՄՆ դոլար								
Հունվար	94.7	396.05	-	-	494.1	394.38	588.8	394.65
Եվրո								
Հունվար	10.7	428.95	-	-	117.9	423.39	128.6	423.85
Ռուսական ռուբլի								
Հունվար	636.0	5.74	-	-	39803.6	5.64	40439.6	5.64

Արժույթը	Արտարժույթի վաճառք							
	Միջբանկ. ¹		Բորսա		Ներբանկ.		Ընդամենը՝ վաճառք	
	Ծավալ (մլն միավոր)	Փոխարժեք	Ծավալ (մլն միավոր)	Փոխարժեք	Ծավալ (մլն միավոր)	Փոխարժեք	Ծավալ (մլն միավոր)	Փոխարժեք
2023								
ԱՄՆ դոլար								
Հունվար	94.7	396.05	-	-	731.4	397.50	826.1	397.34
Եվրո								
Հունվար	10.7	428.95	-	-	221.2	430.48	231.9	430.41
Ռուսական ռուբլի								
Հունվար	636.0	5.74	-	-	16552.8	5.73	17188.8	5.73

¹ Ներառված են ՀՀ առևտրային բանկերի միջև իրականացված գործառնությունները:

² Միջբանկային գործառնությունների ծավալների հնարավոր անհամապատասխանությունը պայմանավորված է բանկերի կողմից գործարքների ձևակերպման առանձնահատկություններով:

ԱՐԺՈՒԹԱՅԻՆ ՇՈՒԿԱՅՈՒՄ ՁԵՎԱՎՈՐՎԱԾ ՀՀ ԴՐԱՄ / ԱՄՆ ԴՈԼԱՐ ՄԻՋԻՆ
ՓՈԽԱՐԺԵՔԸ

Ամսաթիվ	2022	2023
	Դ	Հ
1	395.35	-
2	395.20	-
3	-	394.69
4	-	394.49
5	395.91	394.78
6	395.59	-
7	395.72	-
8	395.15	-
9	395.30	394.93
10	-	395.13
11	-	395.96
12	395.53	396.31
13	395.07	396.56
14	394.13	-
15	394.26	-
16	394.45	396.80
17	-	396.84
18	-	396.36
19	394.29	396.37
20	393.73	396.25
21	393.97	-
22	394.07	-
23	393.81	396.66
24	-	396.40
25	-	396.02
26	394.49	395.65
27	393.60	396.02
28	393.27	-
29	393.41	-
30	393.57	395.88
31	-	395.67
Ժամանակահատվածի վերջ	393.57	395.67
Ժամանակահատվածի միջին	394.54	395.89

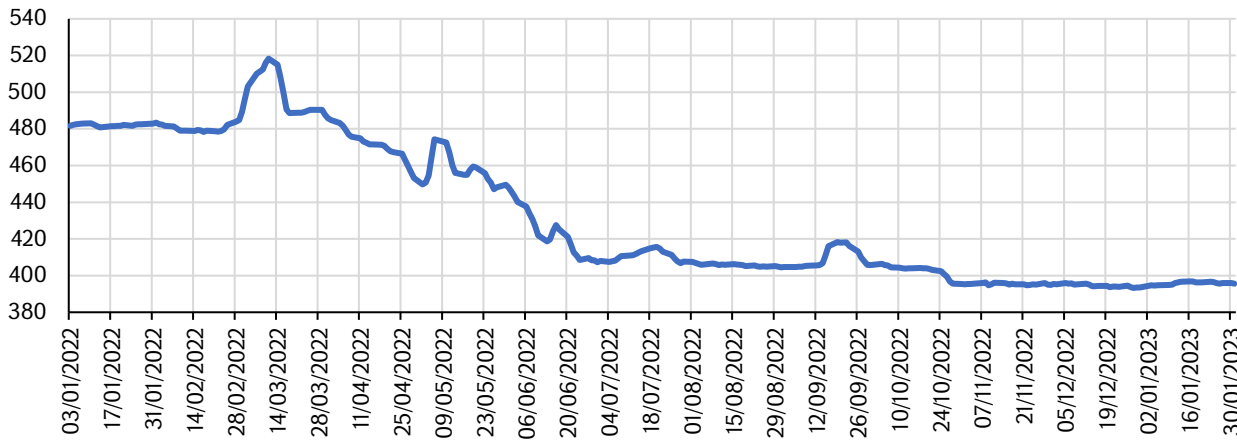
ԱՐԺՈՒԹԱՅԻՆ ՇՈՒԿԱՅՈՒՄ ՁԵՎԱՎՈՐՎԱԾ ՀՀ ԴՐԱՄ / ԵՎՐՈ ՄԻՋԻՆ
ՓՈԽԱՐԺԵՔԸ

Ամսաթիվ	2022	2023
	Դ	<
1	411.92	-
2	416.07	-
3	-	415.61
4	-	418.95
5	417.09	419.18
6	415.41	-
7	415.43	-
8	415.38	-
9	417.56	421.43
10	-	424.21
11	-	425.58
12	417.80	426.43
13	417.31	429.91
14	420.34	-
15	418.51	-
16	418.95	429.77
17	-	429.50
18	-	430.09
19	418.66	429.23
20	418.50	429.54
21	418.20	-
22	418.74	-
23	418.19	432.44
24	-	430.53
25	-	430.32
26	419.07	431.46
27	419.81	431.27
28	418.12	-
29	418.43	-
30	420.06	431.87
31	-	428.27
Ժամանակահատվածի վերջ	420.06	428.27
Ժամանակահատվածի միջին	417.71	427.28

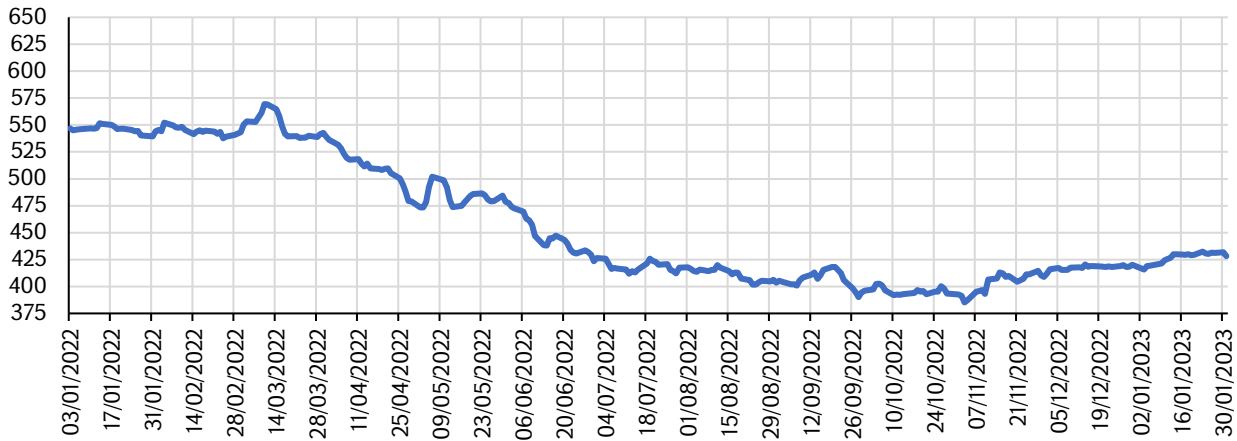
ԱՐԺՈՒԹԱՅԻՆ ՇՈՒԿԱՅՈՒՄ ՁԵՎԱՎՈՐՎԱԾ ՀՀ ԴՐԱՄ / ՌԴ ՌՈՒԲԼԻ ՄԻՋԻՆ
ՓՈԽԱՐԺԵՔԸ

Ամսաթիվ	2022	2023
	Դ	Հ
1	6.46	-
2	6.39	-
3	-	5.57
4	-	5.51
5	6.36	5.49
6	6.28	-
7	6.29	-
8	6.32	-
9	6.33	5.65
10	-	5.68
11	-	5.76
12	6.29	5.85
13	6.25	5.88
14	6.21	-
15	6.13	-
16	6.10	5.80
17	-	5.78
18	-	5.76
19	5.92	5.76
20	5.72	5.77
21	5.58	-
22	5.45	-
23	5.79	5.78
24	-	5.77
25	-	5.73
26	5.76	5.73
27	5.61	5.71
28	5.51	-
29	5.45	-
30	5.59	5.69
31	-	5.61
Ժամանակահատվածի վերջ	5.59	5.61
Ժամանակահատվածի միջին	5.99	5.71

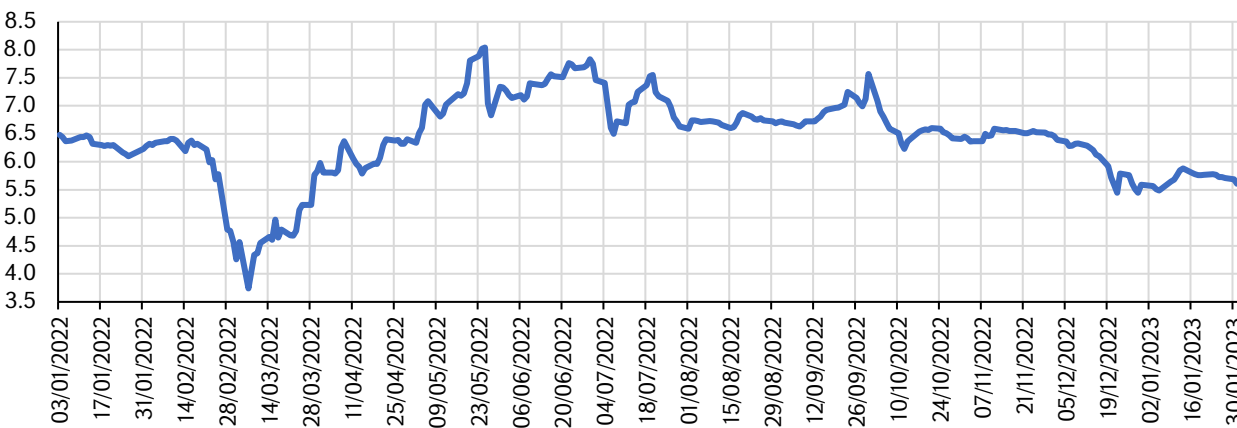
ՀՀ դրամ / ԱՄՆ դոլար փոխարժեքը



ՀՀ դրամ / եվրո փոխարժեքը



ՀՀ դրամ / ՌԴ ռուբլի փոխարժեքը



ԱՌԵՎՏՐԱՅԻՆ ԲԱՆԿԵՐԻ ՎԱՐԿԵՐՆ ԸՍՏ ՏՆՏԵՍՈՒԹՅԱՆ ՀԱՏՎԱԾՆԵՐԻ ¹

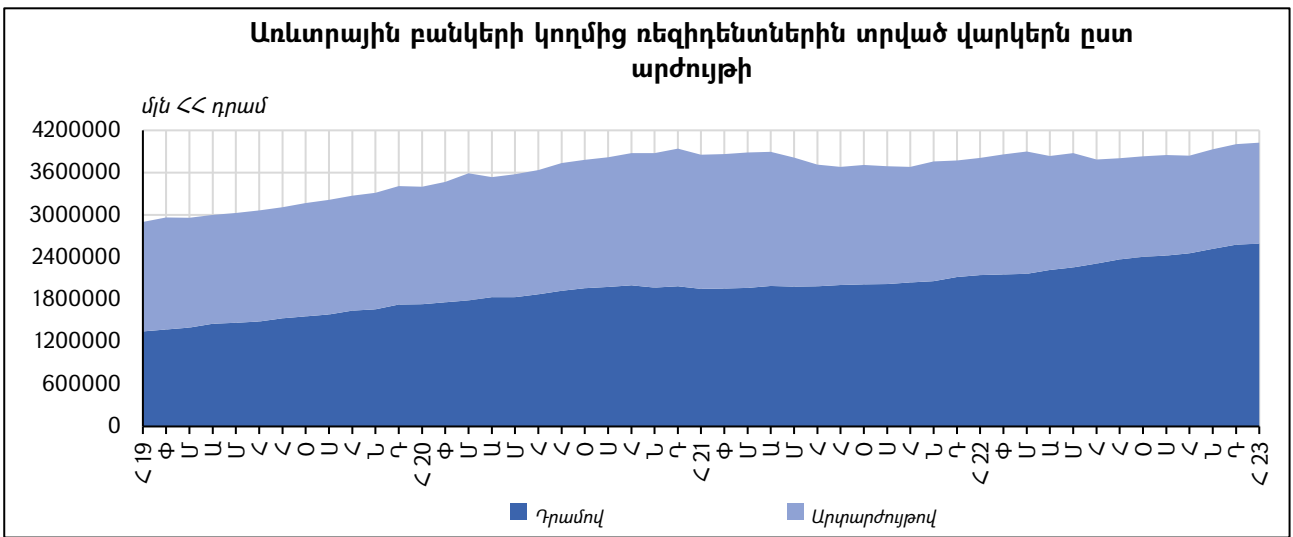
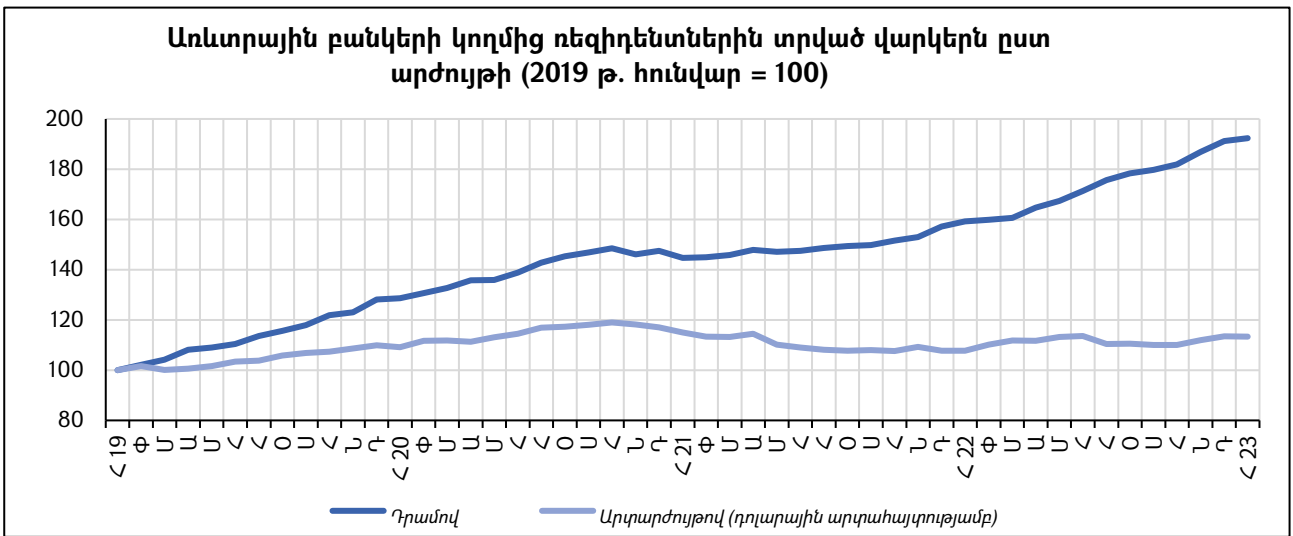
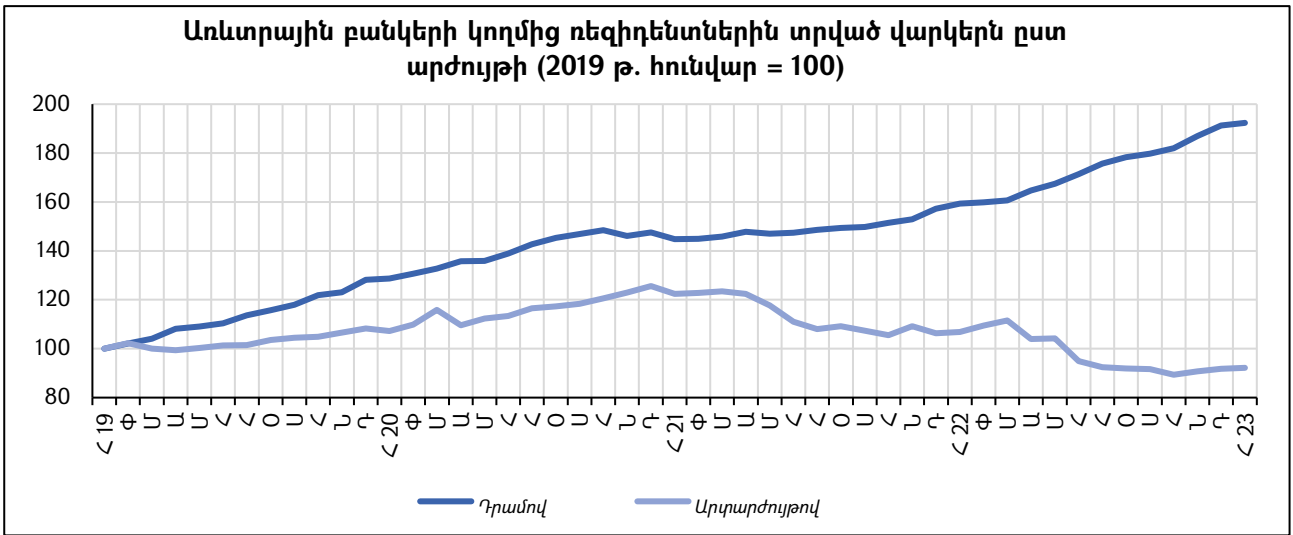
մլն ՀՀ դրամ

Վարկեր	2022	2023
	Դ	<
Ռեզիդենտներին	4004921	4025501
Դրամով	2579551	2594433
Արտարժույթով	1425370	1431067
Այլ թվում՝		
Ձեռնարկություններին	1794729	1800650
Դրամով	684641	686858
Մասնավոր	680453	683218
Պետական	4188	3640
Արտարժույթով	1110088	1113792
Մասնավոր	1110079	1113783
Պետական	9	9
Տնային տնտեսություններին ²	2017178	2031868
Դրամով	1743675	1757485
Արտարժույթով	273503	274383
Շահույթ չհետապնդող կազմակերպություններին	15859	13486
Դրամով	11425	9034
Արտարժույթով	4434	4452
Այլ ֆինանսական կազմակերպություններին	177155	179496
Դրամով	139811	141056
Արտարժույթով	37344	38440
Ոչ ռեզիդենտներին ³	204516	226263
Դրամով	102828	104411
Արտարժույթով	101688	121852
Ընդամենը վարկեր (առանց կուտակված տոկոսների)	4209437	4251764
Ընդամենը կուտակված տոկոսներ	77841	80931
Ընդամենը վարկեր (կուտակված տոկոսներով)	4287279	4332695

¹ Առանց կուտակված տոկոսների: Վարկերի մեջ ներառված են նաև ֆակտորինգը, ֆինանսական լիզինգը և ռեպո համաձայնագրերը:

² Ներառյալ՝ բանկի աշխատակիցներին և բանկի հետ կապված անձանց տրամադրված վարկերը:

³ Ընդգրկված են ոչ ռեզիդենտ ֆինանսական կազմակերպություններին, ձեռնարկություններին, տնային տնտեսություններին և շահույթ չհետապնդող կազմակերպություններին տրամադրված վարկերը:



ԱՌԵՎՏՐԱՅԻՆ ԲԱՆԿԵՐԻ ՎԱՐԿԱՅԻՆ ՆԵՐԴՐՈՒՄՆԵՐՆ ԸՍՏ ԺԱՄԿԵՏԱՅՆՈՒԹՅԱՆ ¹

Ցուցանիշներ	2022	2023
	Դ	Հ
<i>մնացորդը (մլն ՀՀ դրամ)</i>		
Ժամկետային վարկային ներդրումներ	3977199	3998468
այդ թվում՝ կարճաժամկետ	333363	315676
երկարաժամկետ	3643835	3682791
Երկարաձգված վարկային ներդրումներ	157559	161355
այդ թվում՝ կարճաժամկետ	81140	84525
երկարաժամկետ	76419	76830
Ժամկետանց վարկային ներդրումներ	9605	10162
այդ թվում՝ կարճաժամկետ	9256	9760
երկարաժամկետ	349	403
Ընդամենը՝ վարկային ներդրումներ	4144363	4169985
<i>կշիռն ընդհանուր վարկային ներդրումներում (%)</i>		
Ժամկետային վարկային ներդրումներ	96.0	95.9
Երկարաձգված վարկային ներդրումներ	3.8	3.9
Ժամկետանց վարկային ներդրումներ	0.2	0.2
Ընդամենը՝ վարկային ներդրումներ	100.0	100.0
այդ թվում՝ կարճաժամկետ	10.2	9.8
երկարաժամկետ	89.8	90.2

¹ Ներառված չեն միջբանկային պահանջները: Կարճաժամկետը են համարվում մինչև 1 փարի մարման ժամկետով, իսկ երկարաժամկետը՝ 1 փարուց ավելի մարման ժամկետով վարկային ներդրումները:

ԱՌԵՎՏՐԱՅԻՆ ԲԱՆԿԵՐԻ ԱՅԼ ՎԱՐԿԱՅԻՆ ԳՈՐԾԱՌՆՈՒԹՅՈՒՆՆԵՐԻ ԳՈՐԾԻՔԱԿԱԶՄԸ

Ժամկետ	Ակրեդիտիվներ ¹		Բանկային երաշխիքներ ²		Ֆակտորինգ		Ֆինանսական վարձակալություն	
	մլն ՀՀ դրամ	կշիռը ³ (%)	մլն ՀՀ դրամ	կշիռը ³ (%)	մլն ՀՀ դրամ	կշիռը ³ (%)	մլն ՀՀ դրամ	կշիռը ³ (%)
2022								
Դեկտեմբեր	13784	0.2	226154	2.7	37127	0.4	35611	0.4
2023								
Հունվար	13568	0.2	222124	2.7	37917	0.5	36371	0.4

¹ Ներառված են ինչպես ակրեդիտիվների գծով հաճախորդների նկատմամբ պահանջները, այնպես էլ ակրեդիտիվների գծով հաճախորդների ստեղծված հաշիվները:

² Ներառված են երաշխավորությունների գծով հետիստեղծված վարկային պայմանական պարտավորությունները:

³ Ներկայացված է կշիռը բանկերի ընդհանուր ակտիվներում:

**ԱՌԵՎՏՐԱՅԻՆ ԲԱՆԿԵՐԻ ԿՈՂՄԻՑ ՌԵԶԻԴԵՆՏՆԵՐԻՆ ՏՐԱՄԱԴՐՎԱԾ
ՎԱՐԿԵՐԻ ԾՅՈՒՂԱՅԻՆ ԿԱՌՈՒՑՎԱԾՔԸ 1**

մին ՀՀ դրամ

Ծյուղեր	Դեկտեմբեր 2022			Հունվար 2023		
	ՀՀ դրամ	արտար- ժույթ	ընդամենը	ՀՀ դրամ	արտար- ժույթ	ընդամենը
Ռեզիդենտներին տրված վարկեր, ավանդներ, ֆակտորինգ, լիզինգ, ռեպո համաձայնագրեր ըստ ճյուղերի, այդ թվում՝	2711500	1456710	4168209	2645748	1471532	4117279
Գյուղատնտեսություն, անտառային տնտեսություն և ձկնորսություն, այդ թվում՝	183571	54664	238235	182789	53566	236355
բուսաբուծություն	100067	36632	136699	100348	35949	136297
անասնապահություն	66126	8444	74570	65013	7845	72858
անտառային տնտեսություն և փայտամթերումներ	634	15	649	623	15	638
ձկնորսություն և ձկնաբուծություն	9129	2157	11286	8927	2336	11263
Հանքագործական արդյունաբերություն և բացահանքերի շահագործում, այդ թվում՝	17649	60475	78124	17618	59786	77404
մետաղական հանքաքարի արդյունահանում	1637	48467	50104	1581	47816	49398
շինանյութի արդյունահանում	14720	1174	15894	14587	1084	15671
Մշակող արդյունաբերություն, այդ թվում՝	145836	148251	294088	145980	149005	294985
սննդի արդյունաբերություն, այդ թվում՝	53740	31820	85560	52453	33399	85852
մսի մշակում և պահածոյացում	3035	3218	6253	2893	3163	6056
մրգերի և բանջարեղենի մշակում և պահածոյացում	26171	5422	31593	25596	5417	31014
կաթնամթերքի արտադրություն	7544	5680	13223	7241	6482	13724
հացի և ալյուրե հրուշակեղենի արտադրություն	9199	9946	19145	8812	10139	18951
խմիչքների արդյունաբերություն	38399	42169	80568	38492	41376	79868
ծխախոտի արդյունաբերություն	4092	5643	9736	4759	5696	10456
մանածագործական արտադրատեսակների և հագուստի արտադրություն	3860	5360	9220	4005	6000	10004
կաշվե արտադրատեսակների արտադրություն	366	341	708	412	299	710
փայտանյութի, թղթի, փայտե և թղթե արտադրատեսակների արտադրություն (բացի կահույքից)	5029	1399	6428	6458	1392	7849
պոլիգրաֆիական գործունեություն	3024	1734	4758	3050	1713	4763
քիմիական նյութերի արտադրություն	859	42	902	810	43	854
ղեղագործական արտադրատեսակների արտադրություն	225	1117	1341	241	1100	1342
ռետինե և պլաստմասսայե արտադրատեսակների արտադրություն	3897	6871	10768	3546	7052	10598
ոչ մետաղական արտադրատեսակների արտադրություն	7873	6768	14641	7782	6824	14606
հիմնային մետաղների արտադրություն	1258	1568	2826	1276	1572	2848
մետաղե պատրաստի արտադրատեսակների արտադրություն (բացի մեքենաներից և սարքավորումներից)	5496	6464	11960	5159	6796	11954
համակարգիչների, էլեկտրոնային, օպտիկական և էլեկտրական սարքավորումների արտադրություն	1725	2543	4268	1691	2153	3844
կահույքի արտադրություն	2949	3192	6141	2913	3831	6745
մեքենաների և սարքավորումների նորոգում և տեղակայում	862	640	1502	813	633	1446
Էլեկտրականության, գազի, գոլորշու և լավորակ օդի մատակարարում, այդ թվում՝	32790	94660	127450	35667	95202	130869
էլեկտրաէներգիայի արտադրություն. փոխանցում և բաշխում	29064	86558	115622	31734	87081	118815
Ջրամատակարարում, կոյուղի, թափոնների կառավարում և վերամշակում	96	1	97	96	1	96
Շինարարություն, այդ թվում՝	144602	205009	349610	143968	200122	344090
բնակելի և ոչ բնակելի շենքերի շինարարություն	98804	172382	271185	99727	165143	264870
ճանապարհների և երկաթուղիների շինարարություն	21288	6355	27643	19560	6281	25841
Առևտուր, այդ թվում՝	191536	278133	469669	190837	276063	466901
ավտոմեքենաների, մոտոցիկլետների և դրանց պահեստամասերի առևտուր և նորոգում	6593	4754	11347	5894	4912	10806
մեծածախ առևտուր	82587	175901	258488	83711	172689	256400
մանրածախ առևտուր	102356	97478	199834	101232	98463	199696
Փոխադրումներ և պահեստային տնտեսություն, այդ թվում՝	23926	30648	54574	24018	35024	59041
տաքսու ծառայություններ	1288	1242	2531	1240	1242	2481
ավտոճանապարհային բեռնափոխադրումներ և փոխադրման ծառայություններ	20292	14301	34593	20356	14618	34975
օդային տրանսպորտի գործունեություն	612	10591	11203	685	14686	15371
պահեստավորում և պահպանում	429	458	887	422	452	874
Կացության և հանրային սննդի կազմակերպում, այդ թվում՝	40390	104432	144822	40162	107530	147693
հյուրանոցների և համանման բնակատեղերի տրամադրման ծառայություններ	15969	75015	90984	15909	77501	93410
հանրային սննդի կազմակերպում	21430	26057	47487	21263	26442	47706

Ճյուղեր	Դեկտեմբեր 2022			Հունվար 2023		
	ՀՀ դրամ	արտարժույթ	ընդամենը	ՀՀ դրամ	արտարժույթ	ընդամենը
Տեղեկատվություն և կապ, այդ թվում՝	8220	25836	34056	8020	26339	34359
հրատարակչական գործ	707	72	779	685	447	1132
հեռուստառադիոձրագրերի կազմում և հեռարձակում	1123	1767	2890	1094	1770	2864
հեռահաղորդակցություն	915	16490	17404	885	16615	17500
համակարգչային ծրագրավորում և հարակից գործունեություն	3627	6274	9901	3559	6268	9828
Ֆինանսական և ապահովագրական գործունեություն, այդ թվում՝	276669	95566	372236	194254	106506	300760
առևտրային բանկեր	135042	40933	175976	51242	51661	102903
վարկային կազմակերպություններ	44549	28878	73427	46047	28741	74788
ապահովագրական ընկերություններ	8330	8	8338	8394	8	8402
ներդրումային ընկերություններ	43265	21393	64658	45149	21664	66813
այլ ֆինանսական կազմակերպություններ	45480	4353	49834	43423	4431	47854
Անշարժ գույքի հետ կապված գործունեություն, այդ թվում՝	9393	36832	46225	9556	37023	46579
սեփականություն հանդիսացող անշարժ գույքի առք և վաճառք	3599	8185	11784	3738	8271	12009
Մասնագիտական գիտական և տեխնիկական գործունեություն, այդ թվում՝	12389	19828	32218	12711	20002	32712
իրավաբանական և հաշվապահական գործունեություն	8194	3621	11815	8342	3682	12024
ճարտարապետական և ճարտարագիտական գործունեություն	401	3810	4211	408	3836	4244
գիտական հետազոտություններ և մշակումներ	1321	2281	3602	1328	2290	3619
գովազդային գործունեություն	346	3552	3898	363	3576	3939
Կրթություն, այդ թվում՝	3497	3170	6668	3448	3144	6592
բարձրագույն կրթություն	1532	2518	4050	1496	2493	3989
Առողջապահություն	12009	8048	20057	12408	8316	20724
Մշակույթ, զվարճություն, հանգիստ	4867	15792	20659	4878	16021	20898
Տնտեսության այլ ճյուղեր, այդ թվում՝	77124	57441	134566	73918	58972	132889
ուսերչական արտադրատեսակների և զարդերի արտադրություն	1149	2830	3980	1089	2851	3940
զբոսաշրջություն	712	2352	3064	699	2320	3020
Հիպոտեկային վարկեր, այդ թվում՝	716186	133209	849396	726398	133787	860185
անշարժ գույքի ձեռքբերման հիպոտեկային վարկեր	657591	110587	768178	667745	111105	778850
անշարժ գույքի վերանորոգման հիպոտեկային վարկեր	20304	15183	35487	20210	15194	35404
անշարժ գույքի կառուցապատման հիպոտեկային վարկեր	38142	7363	45505	38294	7411	45705
Սպառողական վարկեր, այդ թվում՝	810749	84711	895461	819023	85124	904148
քարտային վարկեր	80723	78614	159337	83048	78772	161820
ավտովարկեր	10562	63	10625	10368	78	10446
կենցաղային և համակարգչային տեխնիկայի ձեռքբերման վարկեր	106679	1	106679	108450	1	108450
ուսկու գրավով վարկեր	159494	43	159537	160534	39	160573
այլ սպառողական վարկեր	453280	5992	459272	456610	6235	462845

¹ Աղյուսակին առնչվող պատմական շարքերը տեղադրված են ՀՀ ԿԲ «Տնային էջի» «Վիճակագրություն» բաժնի «Դրամավարկային և ֆինանսական վիճակագրություն» ենթաբաժնում:

ԱՌԵՎՏՐԱՅԻՆ ԲԱՆԿԵՐԻ ՉԱՇԽԱՏՈՂ ԱՎՏԻՎՆԵՐԻ ՏԵՍԱԿԱՐԱՐ ԿՇԻՌՆ ԸՍՏ ՈԼՈՐՏՆԵՐԻ ^{1,2}

%

	31.12.2022	31.01.2023
Չաշխատող ակտիվներ	2.63	2.58
1. Ուղղորդված չաշխատող ակտիվներ	1.43	1.38
Գյուղատնտեսություն, անտառային տնտեսություն և ձկնորսություն	0.03	0.03
Մշակող արդյունաբերություն	0.19	0.18
Էլեկտրականության, գազի, գոլորշու և լավորակ օդի մատակարարում	0.03	0.03
Շինարարություն	0.06	0.06
Առևտուր	0.08	0.09
Կեցության և հանրային սննդի կազմակերպում	0.06	0.06
Տեղեկատվություն և կապ	0.00	0.00
Ֆինանսական և ապահովագրական գործունեություն	0.00	0.00
Տնտեսության այլ ճյուղեր	0.42	0.36
Հիպոտեկային վարկեր	0.07	0.08
Սպառողական վարկեր	0.48	0.49
2. Ոչ ուղղորդված չաշխատող ակտիվներ (ընդամենը)	1.20	1.20

¹ Չաշխատող ակտիվներում ներառված են նաև դեբիտորական պարտքերը:

² Չաշխատող ակտիվներում ընդգրկված են «ոչ սպանդարտ» և «կասկածելի» դասերով դասակարգված ակտիվները՝ համաձայն «ՀՀ փորձաքում գործող բանկերի և վարկային կազմակերպությունների ֆինանսական ակտիվների դասակարգման և հնարավոր կորուստների պահուստների ձևավորման» կարգի:

ՀՀ ԱՌԵՎՏՐԱՅԻՆ ԲԱՆԿԵՐԻ ԸՆԴՀԱՆՈՒՐ ՄԻՋԲԱՆԿԱՅԻՆ ՎԱՐԿԵՐԸ

մլն ՀՀ դրամ

ժամկետ	Միջբանկային վարկեր ^{1,2}		
	ՀՀ դրամով	արտարժույթով	ընդամենը
2022			
Դեկտեմբեր	131978	29064	161042
2023			
Հունվար	51242	29368	80610

¹ Ներառյալ՝ միջբանկային ռեպո համաձայնագրերը:

² Առանց կուտակված փոկոսների:

ՎԱՐԿԱՅԻՆ ԿԱԶՄԱԿԵՐՊՈՒԹՅՈՒՆՆԵՐԻ ՎԱՐԿԵՐՆ ԸՍՏ ՏՆՏԵՍՈՒԹՅԱՆ ՀԱՏՎԱԾՆԵՐԻ ¹

մլն ՀՀ դրամ

Վարկեր	2022	2023
	Դ	<
Ուեզիդենտներին	254450	255386
Դրամով	185856	186291
Արտարժույթով	68594	69095
այդ թվում՝		
Ձեռնարկություններին	100860	101952
Դրամով	53065	53757
Մասնավոր	53023	53716
Պետական	42	41
Արտարժույթով	47795	48195
Մասնավոր	47795	48195
Պետական	0	0
Տնային տնտեսություններին ²	153333	153181
Դրամով	132534	132281
Արտարժույթով	20799	20900
Շահույթ չհետապնդող կազմակերպություններին	257	253
Դրամով	257	253
Արտարժույթով	0	0
Այլ ֆինանսական կազմակերպություններին	0	0
Դրամով	0	0
Արտարժույթով	0	0
Ոչ ուեզիդենտներին ³	11435	11406
Դրամով	25	23
Արտարժույթով	11410	11383
ԸՆԴԱՄԵՆԸ՝ ՎԱՐԿԵՐ	265885	266792

¹ Առանց կուրակված ցուցանիշների: Վարկերի մեջ ներառված են նաև ֆակտորինգը, ֆինանսական լիզինգը և ռեպո համաձայնագրերը:

² Ներառյալ՝ վարկային կազմակերպության աշխատակիցներին և վարկային կազմակերպության հետ կապված անձանց տրամադրված վարկերը:

³ Ընդգրկված են ոչ ուեզիդենտ ֆինանսական կազմակերպություններին, ձեռնարկություններին, տնային տնտեսություններին և շահույթ չհետապնդող կազմակերպություններին տրամադրված վարկերը:

ՎԱՐԿԱՅԻՆ ԿԱԶՄԱԿԵՐՊՈՒԹՅՈՒՆՆԵՐԻ ՎԱՐԿԱՅԻՆ ՆԵՐԴՐՈՒՄՆԵՐՆ ԸՍՏ ԺԱՄԿԵՏԱՅՆՈՒԹՅԱՆ

մլն ՀՀ դրամ

Ցուցանիշներ ¹	2022	2023
	Դ	Հ
<i>մնացորդը (մլն ՀՀ դրամ)</i>		
Ժամկետային վարկային ներդրումներ	259675	260429
այդ թվում՝ կարճաժամկետ	27012	26278
երկարաժամկետ	232663	234152
Երկարաձգված վարկային ներդրումներ	4931	5004
այդ թվում՝ կարճաժամկետ	1680	1266
երկարաժամկետ	3251	3738
Ժամկետանց վարկային ներդրումներ	772	842
այդ թվում՝ կարճաժամկետ	739	812
երկարաժամկետ	33	30
Ընդամենը՝ վարկային ներդրումներ	265378	266275
<i>կշիռն ընդհանուր վարկային ներդրումներում (%)</i>		
Ժամկետային վարկային ներդրումներ	97.9	97.8
Երկարաձգված վարկային ներդրումներ	1.9	1.9
Ժամկետանց վարկային ներդրումներ	0.3	0.3
Ընդամենը՝ վարկային ներդրումներ	100.0	100.0
այդ թվում՝ կարճաժամկետ	11.1	10.6
երկարաժամկետ	88.9	89.4

¹ Ներառված չեն պահանջները վարկային կազմակերպությունների և բանկերի նկատմամբ: Կարճաժամկետ են համարվում մինչև 1 տարի մարման ժամկետով, իսկ երկարաժամկետը՝ 1 տարուց ավելի մարման ժամկետով վարկային ներդրումները:

ՎԱՐԿԱՅԻՆ ԿԱԶՄԱԿԵՐՊՈՒԹՅՈՒՆՆԵՐԻ ԱՅՆ ՎԱՐԿԱՅԻՆ ԳՈՐԾԱՌՆՈՒԹՅՈՒՆՆԵՐԻ ԳՈՐԾԻՔԱԿԱԶՄԸ

Ժամկետ	Երաշխավորություններ ¹		Ֆակտորինգ		Ֆինանսական վարձակալություն	
	մլն ՀՀ դրամ	կշիռը ² (%)	մլն ՀՀ դրամ	կշիռը ² (%)	մլն ՀՀ դրամ	կշիռը ² (%)
2022						
Դեկտեմբեր	29729	4.6	8517	1.3	63035	9.7
2023						
Հունվար	33920	5.1	8453	1.3	64844	9.8

¹ Ներառված են երաշխավորությունների գծով հեփաշվելչոային պայմանական պարտավորությունները:

² Ներկայացված է կշիռը վարկային կազմակերպությունների ընդհանուր ակտիվներում:

**ՎԱՐԿԱՅԻՆ ԿԱԶՄԱԿԵՐՊՈՒԹՅՈՒՆՆԵՐԻ ԿՈՂՄԻՑ ՌԵԶԻԴԵՆՏՆԵՐԻՆ
ՏՐԱՄԱԴՐՎԱԾ ՎԱՐԿԵՐԻ ԾՅՈՒՂԱՅԻՆ ԿԱՌՈՒՑՎԱԾՔԸ՝**

մին ՀՀ դրամ

Ճյուղեր	Դեկտեմբեր 2022			Հունվար 2023		
	ՀՀ դրամ	արտար- ժույթ	ընդամենը	ՀՀ դրամ	արտար- ժույթ	ընդամենը
Ռեզիդենտներին տրված վարկեր, ավանդներ, ֆակտորինգ, լիզինգ, ռեպո համաձայնագրեր ըստ ճյուղերի, այդ թվում՝	385251	77621	462871	388733	80768	469501
Գյուղատնտեսություն, անտառային տնտեսություն և ձկնորսություն, այդ թվում՝	65435	7073	72508	65122	6941	72063
բուսաբուծություն	31096	3907	35004	31019	3883	34902
անասնապահություն	24444	1918	26361	24085	1852	25938
անտառային տնտեսություն և փայտամթերումներ	52	-	52	48	6	54
ձկնորսություն և ձկնաբուծություն	1515	53	1567	1470	51	1521
Հանրագործական արդյունաբերություն և բացահանքերի շահագործում, այդ թվում՝	698	479	1177	712	487	1199
մետաղական հանքաքարի արդյունահանում	1	-	1	0	-	0
շինանյութի արդյունահանում	697	479	1176	712	487	1198
Մշակող արդյունաբերություն, այդ թվում՝	19821	5056	24877	19899	5667	25565
սննդի արդյունաբերություն, այդ թվում՝	6019	1059	7078	6269	1120	7390
մսի մշակում և պահածոյացում	766	209	975	701	198	899
մրգերի և բանջարեղենի մշակում և պահածոյացում	1412	91	1502	1365	89	1454
կաթնամթերքի արտադրություն	821	161	982	792	165	957
հացի և ալյուրե հրուշակեղենի արտադրություն	2539	509	3048	2927	553	3479
խմիչքների արդյունաբերություն	7843	2151	9994	7676	2240	9916
ծխախոտի արդյունաբերություն	-	-	-	-	-	-
մանածագործական արտադրատեսակների և հագուստի արտադրություն	550	430	980	532	413	944
կաշվե արտադրատեսակների արտադրություն	69	110	179	71	109	180
փայտանյութի, թղթի, փայտե և թղթե արտադրատեսակների արտադրություն (բացի կահույքից)	186	13	200	180	13	193
պոլիգրաֆիական գործունեություն	394	186	580	386	147	533
քիմիական նյութերի արտադրություն	38	5	43	47	5	51
դեղագործական արտադրատեսակների արտադրություն	7	56	64	35	143	178
ոետիլեն և պլաստմասսայե արտադրատեսակների արտադրություն	385	83	468	368	82	450
ոչ մետաղական արտադրատեսակների արտադրություն	2474	446	2920	2462	443	2905
հիմնային մետաղների արտադրություն	349	45	394	349	334	683
մետաղե պատրաստի արտադրատեսակների արտադրություն (բացի մեքենաներից և սարքավորումներից)	399	244	643	458	398	856
համակարգիչների, էլեկտրոնային, օպտիկական և էլեկտրական սարքավորումների արտադրություն	179	3	182	178	2	180
կահույքի արտադրություն	325	108	433	313	107	421
մեքենաների և սարքավորումների նորոգում և տեղակայում	210	53	263	204	52	257
Էլեկտրականության, գազի, ջոլորչու և լավորակ օդի մատակարարում, այդ թվում՝	411	75	486	397	73	470
էլեկտրաէներգիայի արտադրություն. փոխանցում և բաշխում	313	75	388	301	72	373
Ջրամատակարարում, կոյուղի, թափոնների կառավարում և վերամշակում	87	-	87	82	-	82
Շինարարություն, այդ թվում՝	12518	5213	17731	12960	5282	18242
բնակելի և ոչ բնակելի շենքերի շինարարություն	4717	2624	7342	4877	2649	7526
ճանապարհների և երկաթուղիների շինարարություն	7410	2101	9511	7711	2130	9841
Առևտուր, այդ թվում՝	15764	6063	21826	15625	5958	21584
ավտոմեքենաների, մոտոցիկլետների և դրանց պահեստամասերի առևտուր և նորոգում	1076	648	1725	998	448	1446
մեծածախ առևտուր	3511	1484	4996	3304	1386	4690
մանրածախ առևտուր	10793	3826	14620	11039	4038	15076
Փոխադրումներ և պահեստային տնտեսություն, այդ թվում՝	2012	2631	4643	2044	2703	4747
տաքսու ծառայություններ	97	32	130	93	31	125
ավտոճանապարհային բեռնափոխադրումներ և փոխադրման ծառայություններ	1790	2331	4121	1819	2416	4235
օդային տրանսպորտի գործունեություն	8	133	141	9	127	136
պահեստավորում և պահպանում	35	45	80	35	45	80
Կացության և հանրային սննդի կազմակերպում, այդ թվում՝	2281	1748	4029	2298	1949	4247
հյուրանոցների և համանման բնակատեղերի տրամադրման ծառայություններ	652	767	1419	656	831	1487
հանրային սննդի կազմակերպում	1279	559	1838	1331	695	2026

Ճյուղեր	Դեկտեմբեր 2022			Հունվար 2023		
	ՀՀ դրամ	արտարժույթ	ընդամենը	ՀՀ դրամ	արտարժույթ	ընդամենը
Տեղեկատվություն և կապ, այդ թվում՝	284	177	461	267	176	443
հրատարակչական գործ	48	7	55	35	7	42
հեռուստառադիոձրագրերի կազմում և հեռարձակում	43	4	47	42	4	46
հեռահաղորդակցություն	22	12	33	21	12	33
համակարգչային ծրագրավորում և հարակից գործունեություն	120	148	268	121	147	269
Ֆինանսական և ապահովագրական գործունեություն	199730	9224	208954	202767	11871	214639
այդ թվում՝ վարկեր, ավանդներ	1746	-	1746	2896	198	3094
այդ թվում՝ թղթակցային հաշիվներ	-	-	-	-	-	-
առևտրային բանկեր	186270	8946	195216	189359	11394	200753
այդ թվում՝ վարկեր, ավանդներ	186270	8946	195216	189359	11394	200753
այդ թվում՝ թղթակցային հաշիվներ	-	-	-	-	-	-
վարկային կազմակերպություններ	13207	278	13485	13173	478	13651
ապահովագրական ընկերություններ	-	-	-	-	-	-
ներդրումային ընկերություններ	-	-	-	-	-	-
այլ ֆինանսական կազմակերպություններ	18	-	18	19	28	47
Անշարժ գույքի հետ կապված գործունեություն, այդ թվում՝	264	46	310	262	43	305
սեփականություն հանդիսացող անշարժ գույքի առք և վաճառք	240	16	256	238	14	252
Մասնագիտական գիտական և տեխնիկական գործունեություն, այդ թվում՝	273	331	604	262	326	588
իրավաբանական և հաշվապահական գործունեություն	81	138	220	75	136	211
ճարտարապետական և ճարտարագիտական գործունեություն	110	9	119	103	7	110
գիտական հետազոտություններ և մշակումներ	23	1	25	23	1	24
գովազդային գործունեություն	31	3	34	29	3	32
Կրթություն, այդ թվում՝	169	7	176	166	7	173
բարձրագույն կրթություն	127	-	127	125	-	125
Առողջապահություն	2000	1052	3052	2186	1066	3252
Մշակույթ, զվարճություն, հանգիստ	262	50	312	254	49	302
Տնտեսության այլ ճյուղեր, այդ թվում՝	3377	28262	31639	3485	28086	31571
ուկերչական արտադրատեսակների և զարդերի արտադրություն	61	165	226	62	158	220
զբոսաշրջություն	299	51	349	287	50	336
Հիպոտեկային վարկեր, այդ թվում՝	17466	9905	27370	17370	9936	27306
անշարժ գույքի ձեռքբերման հիպոտեկային վարկեր	14579	4589	19169	14515	4649	19163
անշարժ գույքի վերանորոգման հիպոտեկային վարկեր	2886	5273	8159	2855	5245	8100
Սպառողական վարկեր, այդ թվում՝	42399	229	42628	42576	147	42723
քարտային վարկեր	-	47	47	-	-	-
ավտովարկեր	6746	35	6781	6729	-	6729
կենցաղային և համակարգչային տեխնիկայի ձեռքբերման վարկեր	393	-	393	382	-	382
ոսկու գրավով վարկեր	5287	1	5288	5227	1	5227
այլ սպառողական վարկեր	29959	146	30105	30238	147	30384

¹ Աղյուսակին առնչվող պատմական շարքերը տեղադրված են ՀՀ ԿԲ «Տնային էջի» «Վիճակագրություն» բաժնի «Դրամավարկային և ֆինանսական վիճակագրություն» ենթաբաժնում:

ԱՌԵՎՏՐԱՅԻՆ ԲԱՆԿԵՐԻ ԱՎԱՆԴՆԵՐ

ԱՌԵՎՏՐԱՅԻՆ ԲԱՆԿԵՐԻ ԱՎԱՆԴՆԵՐՆ ԸՍՏ ՏՆՏԵՍՈՒԹՅԱՆ ՀԱՏՎԱԾՆԵՐԻ ¹

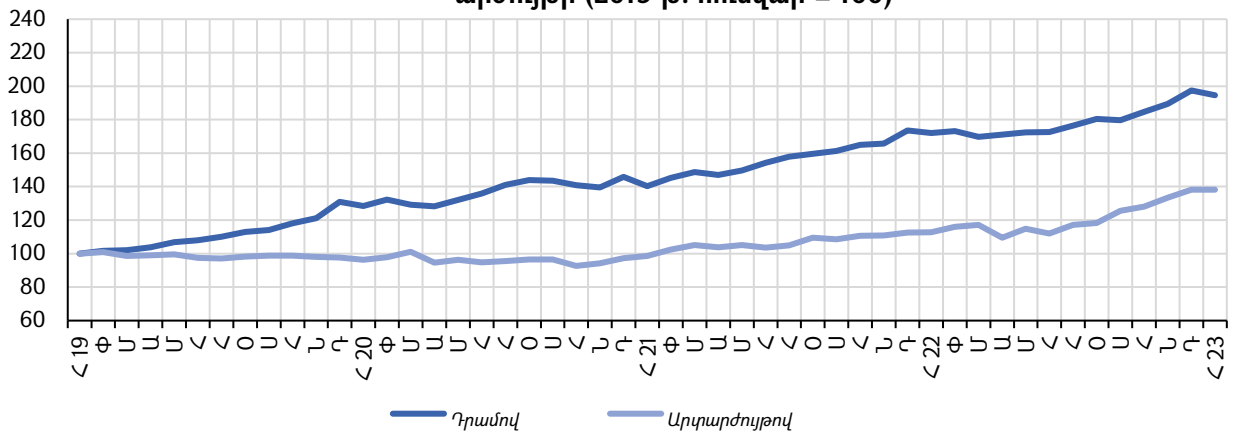
մլն ՀՀ դրամ

Ավանդներ	2022	2023
	↕	←
Ոչ ռեզիդենտներից ²	1428484	1414796
Արտարժույթով	1213215	1209887
Դրամով	215270	204910
Ռեզիդենտներից	3694095	3665106
Դրամով	2082471	2052983
Ցպահանջ (ներառյալ՝ հաշիվները)	982238	932491
Ձեռնարկություններից	516389	500320
Մասնավոր	506226	492425
Պետական	10162	7895
Տնային տնտեսություններից	372527	333033
Շահույթ չհետապնդող կազմակերպ.	38899	41340
Այլ ֆինանսական կազմակերպ.	54422	57798
Ժամկետային	1100233	1120491
Ձեռնարկություններից	161712	164225
Մասնավոր	114997	116199
Պետական	46715	48026
Տնային տնտեսություններից	665693	676077
Շահույթ չհետապնդող կազմակերպ.	71015	73989
Այլ ֆինանսական կազմակերպ.	200819	204219
Ռեպո համաձայնագրերի գծով պարտավ. ռեզիդենտների հանդեպ (բացառությամբ միջբանկային գործառնությունների)	995	1982
Արտարժույթով	1611624	1612124
Ցպահանջ (ներառյալ՝ հաշիվները)	788903	777625
Ձեռնարկություններից	348323	356753
Մասնավոր	343860	351960
Պետական	4464	4792
Տնային տնտեսություններից	367056	376829
Շահույթ չհետապնդող կազմակերպություններից	21272	22251
Այլ ֆինանսական կազմակերպ.	52251	21793
Ժամկետային	822721	834498
Ձեռնարկություններից	77719	76371
Մասնավոր	77047	75695
Պետական	672	676
Տնային տնտեսություններից	708395	718944
Շահույթ չհետապնդող կազմակերպ.	22126	22246
Այլ ֆինանսական կազմակերպ.	14481	16938
Ռեպո համաձայնագրերի գծով պարտավ. ռեզիդենտների հանդեպ (բացառությամբ միջբանկային գործառնությունների)	0	0
Ընդամենը՝ ավանդներ (առանց կուտակված տոկոսների)	5122579	5079902
Ընդամենը՝ կուտակված տոկոսներ	48223	51072
Ընդամենը՝ ավանդներ (կուտակված տոկոսներով)	5170803	5130974

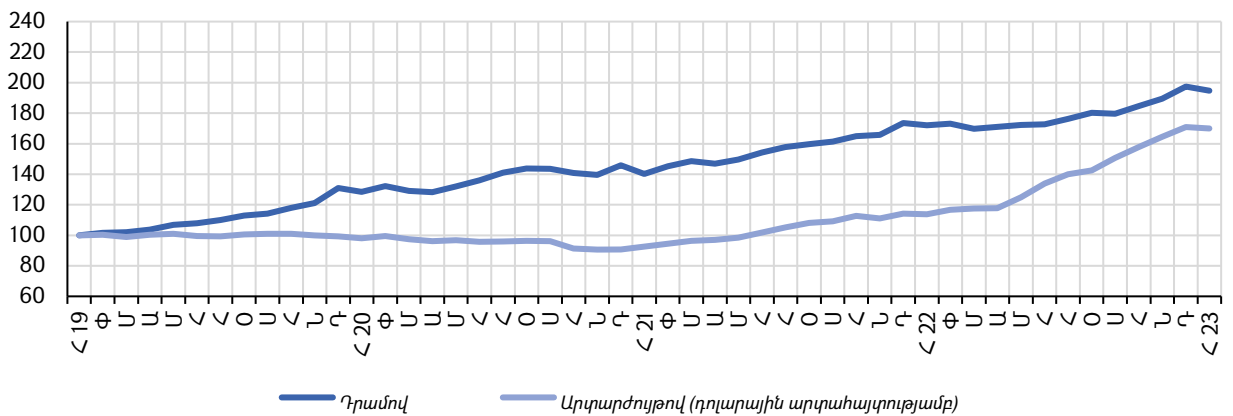
¹ Առանց կուտակված տոկոսների:

² Ընդգրկված են ոչ ռեզիդենտ ֆինանսական կազմակերպությունների, ձեռնարկությունների, տնային տնտեսությունների և շահույթ չհետապնդող կազմակերպությունների ցպահանջ (ներառյալ՝ հաշիվները) և ժամկետային ավանդները:

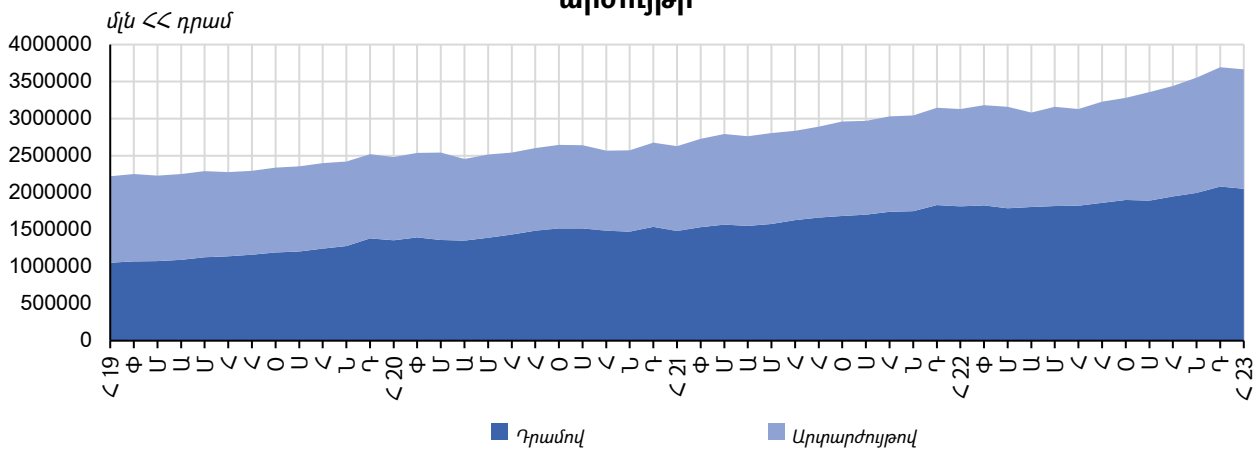
Առևտրային բանկերի կողմից ռեզիդենտներից ներգրավված ավանդներն ըստ արժույթի (2019 թ. հունվար = 100)



Առևտրային բանկերի կողմից ռեզիդենտներից ներգրավված ավանդներն ըստ արժույթի (2019 թ. հունվար =100)



Առևտրային բանկերի կողմից ռեզիդենտներից ներգրավված ավանդներն ըստ արժույթի



**ՖԻՆԱՆՍԱԿԱՆ ԿԱԶՄԱԿԵՐՊՈՒԹՅՈՒՆՆԵՐԻ
ՀԻՄՆԱԿԱՆ ՑՈՒՑԱՆԻՇՆԵՐ**

ՖԻՆԱՆՍԱԿԱՆ ԿԱԶՄԱԿԵՐՊՈՒԹՅՈՒՆՆԵՐԻ ՔԱՆԱԿԸ ԵՎ ԿԱՌՈՒՑՎԱԾՔԸ

	2022	2023
	Դ	Հ
Բանկերի քանակը	18	18
Բանկերի քանակն ըստ կազմակերպարկազմական ձևի	18	18
ԲԲԸ	3	3
ՓԲԸ	15	15
Օտարերկրյա փայատերերի մասնակցությամբ	15	15
այդ թվում՝ 50%-ից ավելի	11	11
այդ թվում՝ 95%-ից ավելի	9	9
Բանկերի կանոնադրական հիմնադրամներում օտարերկրյա մասնակիցների բաժինը (տոկոսներով)	66.3	63.2
Վարկային կազմակերպությունների քանակը	42	42
Օտարերկրյա փայատերերի մասնակցությամբ	11	11
այդ թվում՝ 50%-ից ավելի	8	8
այդ թվում՝ 95%-ից ավելի	5	5
Վարկային կազմակերպությունների կանոնադրական հիմնադրամներում օտարերկրյա մասնակիցների բաժինը (տոկոսներով)	9.8	9.8
Ապահովագրական ընկերությունների քանակը ¹	7	7
այդ թվում՝ կյանքի ապահովագրության լիցենզիա ունեցող	0	0
այդ թվում՝ ոչ կյանքի ապահովագրության լիցենզիա ունեցող	7	7
Օտարերկրյա փայատերերի մասնակցությամբ	3	3
այդ թվում՝ 50%-ից ավելի	3	3
այդ թվում՝ 95%-ից ավելի	1	1
Ապահովագրական բրոքերներ	4	4
Արժեթղթերի շուկայում ներդրումային ծառայություն մատուցող անձինք	33	33
այդ թվում՝ ներդրումային ծառայություն մատուցող բանկ	17	17
այդ թվում՝ ներդրումային ծառայություն մատուցող ընկերություն	16	16
Հաշվետու թողարկող հանդիսացող ընկերությունների քանակը	26	26
Գրավատների քանակը	70	69
Ժամանակաշրջանում լիցենզավորված	0	0
Ժամանակաշրջանում լիցենզիան ուժը կորցրած ճանաչված	1	1
Փոխանակման կետերի քանակը ²	220	220
Ժամանակաշրջանում լիցենզավորված	2	0
Ժամանակաշրջանում լիցենզիան ուժը կորցրած ճանաչված	1	0
Արժույթային դիլերների քանակը	0	0
Վճարահաշվարկային կազմակերպություններ	13	13
Ակտիվների կառավարիչներ	6	6
Ֆոնդեր, այդ թվում՝	67	70
կենսաթոշակային ֆոնդեր	8	8
պարտադիր	6	6
կամավոր	2	2
ներդրումային ֆոնդեր	59	62

¹ Ներկայացված է լիցենզավորված և գործող ապահովագրական ընկերությունների քանակը:

² Ներկայացված են գործող և ժամանակավորապես գործունեությունը դադարեցված փոխանակման կետերը:

ՀՀ ԲԱՆԿԵՐԻ ՀԻՄՆԱԿԱՆ ՑՈՒՑԱՆԻՇՆԵՐԸ ԵՎ ԴԻԱՑ ՓՈՓՈԽՈՒԹՅՈՒՆԸ ¹

մլն ՀՀ դրամ

Ցուցանիշներ	31.12.2022	31.01.2023	(31.01.2023) – (31.12.2022)
Հաշվեկշռային կապիտալ	1246701	1268881	22180
Կանոնադրական հիմնադրամ	732256	732256	0
Շահույթ / վնաս ²	419349	440448	21099
այդ թվում՝			
Հաշվետու ժամանակաշրջանի շահույթ (վնաս)	238206	21211	-216995
Տոկոսային եկամուտներ	566936	54259	-512677
Տոկոսային ծախսեր	310916	26676	-284240
Ոչ տոկոսային եկամուտներ	455804	22717	-433087
Ոչ տոկոսային ծախսեր	267123	20098	-247025
Այլ ծախսեր ³	210635	8990	-201645
Ընդհանուր պարտավորություններ	7142075	7004574	-137501
այդ թվում՝			
Բանկերի թղթակցային հաշիվներ	87738	89767	2029
Այլ պարտավորություններ բանկերի նկատմամբ (ներառյալ՝ ԿԲ)	764169	659952	-104217
Պարտավորություններ այլ ֆինանսական կազմակերպությունների նկատմամբ	879357	853162	-26194
Ցպահանջ պարտավորություններ իրավաբանական և ֆիզիկական անձանց նկատմամբ	2454435	2467320	12886
Իրավաբանական և ֆիզիկական անձանց ժամկետային ավանդներ	2203303	2164877	-38426
Ընդհանուր ակտիվներ	8388776	8273455	-115321
այդ թվում՝			
Կանխիկ դրամական միջոցներ	247601	224991	-22611
Թղթակցային հաշիվներ բանկերում (ներառյալ՝ ԿԲ)	1341498	1257218	-84280
Այլ պահանջներ բանկերի նկատմամբ (ներառյալ՝ ԿԲ)	464630	454358	-10272
Պահանջներ այլ ֆինանսական կազմակերպությունների նկատմամբ	173065	170412	-2653
Պետական արժեթղթեր	1642514	1619486	-23028
Այլ արժեթղթեր	130133	123737	-6396
Վարկեր իրավաբանական և ֆիզիկական անձանց	3902640	3924957	22318
Վարկային ներդրումներ	4286305	4399244	112939
այդ թվում՝			
Ստանդարտ վարկեր	4101875	4198102	96227
Հսկվող վարկեր	67014	85743	18729
Ոչ ստանդարտ վարկեր	36698	35822	-876
Կասկածելի վարկեր	80719	79577	-1142

ՀՀ ԱՌԵՎՏՐԱՅԻՆ ԲԱՆԿԵՐԻ ՀԻՄՆԱԿԱՆ ՏՆՏԵՍԱԿԱՆ ՆՈՐՄԱՏԻՎՆԵՐԻ ՄԵԾՈՒԹՅՈՒՆԸ

%

Ցուցանիշներ	Փաստացի ցուցանիշներ 31.12.2022	Փաստացի ցուցանիշներ 31.01.2023	ՀՀ ԿԲ-ի կողմից սահմանված նվազագույն սահմանաչափերը
Ն1 ¹ (ընդհանուր կապիտալի և ռիսկով կշռված ակտիվների գումարների հարաբերություն)	20.29	19.94	12
Ն2 ¹ (բարձր իրացվելի ակտիվների և ընդհանուր ակտիվների գումարների հարաբերություն)	37.01	37.54	15
Ն2 ² (բարձր իրացվելի ակտիվների և ցպահանջ պարտավորությունների գումարների հարաբերություն)	102.39	102.41	60

¹ Ներկայացված են ՀՀ-ում գործող 17 առևտրային բանկերի տվյալները:

² Ներառված է նախորդ և ընթացիկ ժամանակաշրջանների շահույթի (վնասի) գումարը:

³ Ընդգրկված են ակտիվների զույր մասհանումները, շահութահարկը և հաշվարկված շահաբաժինները:

ՀՀ ՎԱՐԿԱՅԻՆ ԿԱԶՄԱԿԵՐՊՈՒԹՅՈՒՆՆԵՐԻ ՀԻՄՆԱԿԱՆ ՑՈՒՑԱՆԻՇՆԵՐԸ ԵՎ ԴՐԱՆՑ ՓՈՓՈԽՈՒԹՅՈՒՆԸ

մլն ՀՀ դրամ

Ցուցանիշներ	31.12.2022	31.01.2023	(31.01.2023) – (31.12.2022)
Հաշվեկշռային կապիտալ	365347	349557	-15790
Կանոնադրական հիմնադրամ	232621	232621	0
Շահույթ / վնաս ¹	124122	108382	-15740
այդ թվում՝			
հաշվետու ժամանակաշրջանի շահույթ (վնաս)	15991	8993	-6999
տոկոսային եկամուտներ	51089	4645	-46444
տոկոսային ծախսեր	18246	1676	-16570
ոչ տոկոսային եկամուտներ	9049	1364	-7684
ոչ տոկոսային ծախսեր	22581	1843	-20738
զուտ մասհանումներ	-1775	-23	1752
այլ ծախսեր ²	5083	184	-4899
Ընդհանուր պարտավորություններ	286219	311979	25760
այդ թվում՝			
Բանկերից ներգրավված միջոցներ	140017	144737	4720
Այլ ֆինանսական կազմակերպություններից ներգրավված միջոցներ	40467	40172	-295
Ցպահանջ պարտավորություններ ֆիզիկական և իրավաբանական անձանց նկատմամբ	811	872	60
Ժամկետային պարտավորություններ ֆիզիկական և իրավաբանական անձանց նկատմամբ	40506	40549	43
Ընդհանուր ակտիվներ	651566	661536	9970
այդ թվում՝			
Կանխիկ դրամական միջոցներ	2855	3145	290
Բանկային հաշիվներ	44073	41063	-3010
Այլ պահանջներ բանկերի նկատմամբ	196505	202036	5530
Պահանջներ այլ ֆինանսական կազմակերպությունների նկատմամբ	12680	12872	192
Վարկեր	194513	193811	-702
Ֆինանսական վարձակալություն	63035	64844	1809
Պետական արժեթղթեր	26459	28592	2133
Այլ արժեթղթեր	29807	29812	5
Վարկային ներդրումներ	407437	412922	5485
այդ թվում՝			
Ստանդարտ վարկեր	393675	399059	5384
Հսկվող վարկեր	8167	7034	-1133
Ոչ ստանդարտ վարկեր	3827	4328	501
Կասկածելի վարկեր	1767	2500	733

ՎԱՐԿԱՅԻՆ ԿԱԶՄԱԿԵՐՊՈՒԹՅՈՒՆՆԵՐԻ ԸՆԴՀԱՆՈՒՐ ԿԱՊԻՏԱԼԻ ՀԱՄԱՐԺԵՔՈՒԹՅԱՆ ՆՈՐՄԱՏԻՎԻ ՄԵԾՈՒԹՅՈՒՆԸ

%

Ցուցանիշ	31.12.2022	31.01.2023	Սահմանաչափը
Ն ¹ (ընդհանուր կապիտալի և ռիսկով կշռված ակտիվների գումարների հարաբերություն) ³	43.74	42.99	2 – 10

¹ Ներառված է նախորդ և ընթացիկ ժամանակաշրջանների շահույթի (վնասի) գումարը:

² Ընդգրկված են ակտիվների շահութահարկը և հաշվարկված շահաբաժինները:

³ Ն¹ նորմատիվի հաշվարկում ընդգրկված են միայն այն վարկային կազմակերպությունների ցուցանիշները, որոնք, համաձայն իրենց կանոնադրության, հրապարակային օֆերտայի միջոցով ներգրավում են փոխառություններ:

ՀՀ ԱՊԱՀՈՎԱԳՐԱԿԱՆ ԸՆԿԵՐՈՒԹՅՈՒՆՆԵՐԻ ՀԻՄՆԱԿԱՆ ՑՈՒՑԱՆԻՇՆԵՐԸ ԵՎ ԴՐԱՆՑ ՓՈՓՈԽՈՒԹՅՈՒՆԸ

մլն ՀՀ դրամ

Ցուցանիշներ	31.12.2022	31.01.2023	(31.01.2023) – (31.12.2022)
Դրամական միջոցներ	4	4	-1
Բանկային հաշիվներ	1426	1356	-70
Ապահովագրության գծով ստացվելիք գումարներ	6402	7682	1281
Վերաապահովագրողների բաժինն ապահովագրական պահուստներում	8596	6810	-1786
Հատուցումների գծով պահանջներ	1595	943	-652
Ավանդներ բանկերում	19545	20214	668
Տրամադրված փոխառություններ	334	333	0
Արժեթղթեր	16988	17349	361
Ռեպո համաձայնագրով վաճառված արժեթղթեր	8583	8428	-155
Ապագա ժամանակաշրջանի ծախսեր և ապահովագրության գծով կանխավճարներ	3495	3513	18
Հիմնական միջոցներ	2905	2891	-14
Հնարավոր կորուստների անհավաքագրելիության պահուստներ	-624	-626	-2
Այլ ակտիվներ	5208	5248	39
Ընդամենը՝ ակտիվներ	74456	74144	-313
Դրամ	70974	72802	1828
Արտարժույթ	3483	1342	-2141
Վճարվելիք գումարներ ապահովագրական հատուցումների գծով	394	382	-11
Համաապահովագրողներին, վերաապահովագրողներին փոխանցվելիք գումարներ	2719	3062	343
Ներգրավված փոխառություններ և վարկեր	750	885	135
Ապահովագրական պահուստներ, այդ թվում՝	34101	33466	-635
ՉԱՊ	21032	22687	1656
Պահանջների պահուստ	11121	8619	-2502
Այլ պահուստներ	1949	2159	211
Ռեպո համաձայնագրեր	8184	8023	-161
Այլ պարտավորություններ	5342	4670	-672
Ընդամենը՝ պարտավորություններ	51489	50488	-1001
Դրամ	47594	48733	1138
Արտարժույթ	3895	1755	-2140
Կանոնադրական կապիտալ	16727	16727	0
Ընթացիկ ժամանակաշրջանի չբաշխված շահույթ/վնաս	3545	848	-2697
Նախորդ ժամանակաշրջանի չբաշխված շահույթ/վնաս	2794	6150	3356
Այլ	-99	-69	30
Ընդամենը՝ սեփական կապիտալ	22967	23656	689
Այլ ցուցանիշներ			
Ապահովագրական գումարներ	39745937	40629115	883179
Ապահովագրավճարների համախառն մեծությունը	62233	6588	-55645
Վերաապահովագրողին փոխանցված ապահովագրավճարներ	10134	770	-9364
Ապահովագրական հատուցումների համախառն մեծությունը	29260	2555	-26705
Վերաապահովագրողի բաժինն ապահովագրական հատուցումներում	2469	100	-2370

**ՊԱՐՏԱԴԻՐ ԿԵՆՍԱԹՈՇԱԿԱՅԻՆ ՖՈՆԴԵՐԻ ՀԻՄՆԱԿԱՆ ՑՈՒՑԱՆԻՇՆԵՐ
(31.01.2023)**

հազար ՀՀ դրամ

Ցուցանիշներ	Հավասարակշռված ֆոնդեր		Պահպանողական ֆոնդեր		Կայուն եկամտային ֆոնդեր		Ընդամենը	այդ թվում՝ արտարժույթ
	Ընդամենը	այդ թվում՝ արտարժույթ	Ընդամենը	այդ թվում՝ արտարժույթ	Ընդամենը	այդ թվում՝ արտարժույթ		
Զուտ ակտիվների արժեք (NAV) ¹	6657832	X	575499589	X	4637089	X	586794510	X
Դրամական միջոցներ և ավանդներ	2023396	119895	171894746	4489848	1573423	64347	175491565	4674090
Պարտատոմսեր, այդ թվում՝	2633401	184840	237289741	8432819	2205270	196335	242128412	8813993
ՀՀ պետական պարտատոմսեր	2023529	162520	210090129	7273115	1640263	162520	213753921	7598155
այլ պարտատոմսեր	609872	22320	27199612	1159704	565007	33814	28374490	1215838
Կոլեկտիվ ներդրումային գործիքներ ²	1998848	1998848	165233753	165233753	828178	828178	168060779	168060779
Այլ ակտիվներ	40939	X	3908443	X	34345	X	3983727	X
Ընդամենը ակտիվներ	6696584	2303583	578326683	178156420	4641216	1088859	589664483	181548863
Ընդամենը պարտավորություններ	38753	X	2827094	X	4126	X	2869973	X
Փայի հաշվարկային արժեք (ՀՀ դրամ)	1832	X	1811	X	1846	X	X	X
Ֆոնդերի եկամտաբերություն ստեղծման պահից (%) ³	6.96	X	6.82	X	6.96	X	X	X
Ֆոնդերի եկամտաբերություն տարեսկզբից (%) ³	2.63	X	2.41	X	1.54	X	X	X

¹ Զուտ ակտիվների արժեքն արտարժույթով չի հաշվարկվում, քանի որ ֆոնդերի արժույթը ՀՀ դրամն է:

² Փայամասնակցություններ ինդեքսային և այլ տեսակի ներդրումային ֆոնդերում:

³ Եկամտաբերությունն արտահայտված է հաշվարկում ամսվա վերջի և նախորդ ամիսների վերջին օրերի, հաշվետու տարեկազմի և ֆոնդերի ստեղծման պահի դրությամբ և հաշվարկված է ՀՀ ԿԲ խորհրդի կողմից 6.03.2012-ին հաստատված «Կենսաթոշակային ֆոնդի ակտիվների եկամտաբերության հաշվարկի մեթոդաբանությունը և եկամտաբերության մասին տեղեկատվության ներկայացման չափանիշները» կանոնակարգ 10/17-ի պահանջներին համապատասխան:

ՆԵՐԴՐՈՒՄԱՅԻՆ ԾԱՌԱՅՈՒԹՅՈՒՆՆԵՐ ՄԱՏՈՒՑՈՂ ԸՆԿԵՐՈՒԹՅՈՒՆՆԵՐԻ ՀԻՄՆԱԿԱՆ ՑՈՒՑԱՆԻՇՆԵՐ

մլն ՀՀ դրամ

Ցուցանիշներ	Դ 22	Հ 23
Հաշվեկշռային ընդհանուր կապիտալ	16657	18288
Զբաղյալ շահույթ/վնաս, այդ թվում՝	11296	12520
Ընթացիկ ժամանակաշրջանի շահույթ/վնաս	6163	1317
Միջնորդավճարներ և եկամուտներ ՆԾ մատուցումից (հիմնական և ոչ հիմնական)	2670	1042
Արժեթղթերի վաճառքից ստացված զուտ եկամուտներ	15998	900
Կանոնադրական կապիտալ	6118	6458
Ընդհանուր պարտավորություններ	53042	73843
Ռեզիդենտ բանկերից ներգրավված վարկեր	1795	1598
Ռեպո համաձայնագրեր ռեզիդենտ բանկերի հետ	40128	43084
Հաշվեկշռային ընդհանուր ակտիվներ	69698	92131
Կանխիկ դրամական միջոցներ	2	2
Բանկային հաշիվներ	7618	22414
Ռեպո համաձայնագրերով վաճառված արժեթղթեր	43660	46990
Ռեպո համաձայնագրերով ձեռք բերված արժեթղթեր	2346	1839
Պետական արժեթղթեր	2315	2388
Այլ արժեթղթեր	4280	6585

**ՆԵՐԴՐՈՒՄԱՅԻՆ ԾԱՌԱՅՈՒԹՅՈՒՆՆԵՐ ՄԱՏՈՒՅՈՂ ԱՆՁԱՆՑ ԿՈՐՄԻՑ
ԿՆՔՎԱԾ ԳՈՐԾԱՐՔՆԵՐ ¹**

մլն ՀՀ դրամ

Ցուցանիշներ	Դ 22	Հ 23
Ներդրումային ծառայություն մատուցող բանկերի կողմից կնքված գործարքներ	794665	809999
բաժնետոմսեր և այլ փայաբաժիններ	834	7838
այդ թվում՝ բորսայական	131	87
կորպորատիվ պարտատոմսեր	223039	207837
այդ թվում՝ բորսայական	16344	3923
պետական պարտատոմսեր	24837	28110
այդ թվում՝ բորսայական	686	1182
ՊԿՊ	5158	171
այդ թվում՝ բորսայական	-	-
ՊՄՊ	4372	1550
այդ թվում՝ բորսայական	493	1065
ՊԵՊ	15306	26389
այդ թվում՝ բորսայական	193	117
ոնպո/հակադարձ ոնպո գործարքներ ²	545955	566213
այդ թվում՝ բորսայական	1657	1356
Ներդրումային ընկերությունների կողմից կնքված գործարքներ	275794	275642
բաժնետոմսեր և այլ փայաբաժիններ	10722	48149
այդ թվում՝ բորսայական	81	28
կորպորատիվ պարտատոմսեր	204681	155695
այդ թվում՝ բորսայական	191	130
պետական պարտատոմսեր	7066	5806
այդ թվում՝ բորսայական	-	-
ՊԿՊ	-	2
այդ թվում՝ բորսայական	-	-
ՊՄՊ	1792	1317
այդ թվում՝ բորսայական	-	-
ՊԵՊ	5275	4487
այդ թվում՝ բորսայական	-	-
ոնպո/հակադարձ ոնպո գործարքներ ²	53324	65993
այդ թվում՝ բորսայական	853	1356

¹ Չեն ներառում առաջնային շուկայի և Կենտրոնական բանկի հեպ կնքված գործարքները:

² Ռեպո/հակադարձ ոնպո գործարքները չեն ներառում երկարաձգումները:

ԿԱՌԱՎԱՐՄԱՆ ՎԵՐՑՎԱԾ ՄԻՋՈՑՆԵՐ

մյն ՀՀ դրամ

Ցուցանիշներ	Դ 22	Հ 23
Կառավարման վերցված դրամական միջոցներ	650	727
Կառավարման վերցված արժեթղթեր	5100	7324
այդ թվում՝ ՊՊ	829	1572

ՊԱՀԱՌՈՒԹՅԱՆ ՎԵՐՑՎԱԾ ԱՐԺԵԹՂԹԵՐ

Ցուցանիշներ	Դ 22	Հ 23
Պետական արժեթղթեր (մյն ՀՀ դրամ)	170906	83222
Ոչ պետական արժեթղթեր (մյն հայր)	119	35

ՀՀ ՎՃԱՐԱՀԱՇՎԱՐԿԱՅԻՆ ԿԱԶՄԱՎԵՐՊՈՒԹՅՈՒՆՆԵՐԻ ՀԻՄՆԱԿԱՆ ՑՈՒՑԱՆԻՇՆԵՐԸ ԵՎ ԴՐԱՆՑ ՓՈՓՈԽՈՒԹՅՈՒՆԸ

հազար ՀՀ դրամ

Ցուցանիշներ	31.12.2022	31.01.2023	(31.01.2023)-(31.12.2022)
Համախառն շահույթ/վնաս	22741179	1663968	-21077211
Գործառնական շահույթ/վնաս	12640502	715434	-11925069
Այլ ոչ գործառնական շահույթ/վնաս	-222121	79810	301931
Ջուտ շահույթ/վնաս շահութահարկի գծով նվազեցումից հետո	10864373	790755	-10073618
Դրամական միջոցներ և դրանց համարժեքներ	12293681	9350867	-2942814
Հաշիվներ բանկերում	26251947	21977162	-4274785
Ընթացիկ ֆինանսական ներդրումներ	1739630	2148121	408491
Դեբիտորական պարտքեր	7139578	7233173	93594
Համակարգչային ծրագրեր	3521237	3656188	134950
Հիմնական միջոցներ	15734073	15791615	57543
Այլ ակտիվներ	9624193	9809021	184828
Ընդհանուր ակտիվներ	72783102	66309959	-6473143
Ստացված կարճաժամկետ և երկարաժամկետ փոխառություններ և վարկեր	4601361	4504014	-97347
Կանխավճարային և այլ ընթացիկ կրեդիտորական պարտքեր	17699594	13744142	-3955452
Էլեկտրոնային փող	4850726	2943769	-1906957
Այլ պարտավորություններ	13474116	14172343	698228
Ընդհանուր պարտավորություններ	40625797	35364269	-5261528
Կանոնադրական կապիտալի զուտ գումար	6393752	6453599	59847
Զբաղիված շահույթ/չծածված վնաս ընթացիկ ժամանակաշրջանում	11024427	843173	-10181255
Զբաղիված շահույթ/չծածված վնաս նախորդ ժամանակաշրջանում	5671355	14258786	8587431
Պահուստային կապիտալ	509427	509427	0
Սեփական կապիտալի այլ տարրեր	8558342	8880705	322363
Ընդհանուր կապիտալ	32157305	30945690	-1211614

ԳՐԱՎԱՏՆԵՐԻ ՑՈՒՑԱՆԻՇՆԵՐ

մլն ՀՀ դրամ

Ժամկետ	Տրամադրված վարկերի ծավալ	Ներգրավված միջոցներ
2022		
Դեկտեմբեր	6183	5800
2023		
Հունվար	6230	5723

ԱՐՏԱՐԺՈՒՅԹԻ ՓՈՒՆԱՆԱԿՄԱՆ ԿԵՏԵՐԻ ԿՈՂՄԻՑ ԻՐԱՎԱՆԱՑՎԱԾ ԳՈՐԾԱՌՆՈՒԹՅՈՒՆՆԵՐ

Ցուցանիշներ	Դ 22	Հ 23
Շրջանառության ծավալ (հազար միավոր)		
ԱՄՆ դոլար	175422	142143
Եվրո	33612	22808
Ռ-Դ ռուբլի	10187802	10577351
Առքի միջին փոխարժեք		
ԱՄՆ դոլար	397.94	397.81
Եվրո	418.59	428.63
Ռ-Դ ռուբլի	6.00	5.70
Վաճառքի միջին փոխարժեք		
ԱՄՆ դոլար	400.36	399.72
Եվրո	421.27	431.94
Ռ-Դ ռուբլի	5.98	5.67

ԿԵՆՏՐՈՆԱԿԱՆ ԲԱՆԿԻ ՎՃԱՐԱՀԱՇՎԱՐԿԱՅԻՆ ՀԱՄԱԿԱՐԳԵՐՈՎ ԿԱՏԱՐՎԱԾ ԴՐԱՄԱԿԱՆ ՓՈԽԱՆՑՈՒՄՆԵՐ

Ցուցանիշներ	Դ 22	Հ 23
ԿԲ էլեկտրոնային վճարումների համակարգով (առանց բորսայական փոխանցումների)		
գումար (մլն ՀՀ դրամ)	2243140	1766366
քանակ	457176	434880
ԿԲ պետական արժեթղթերի հաշվառման և հաշվարկների իրականացման համակարգ¹		
գումար (մլն ՀՀ դրամ)	350379	474091
քանակ	189	232
Ընդամենը փոխանցումներ		
գումար (մլն ՀՀ դրամ)	2593519	2240457
քանակ	457365	435112
Բորսայական գործառնությունների հետ կապված փոխանցումներ		
գումար (մլն ՀՀ դրամ)	802490	787656
քանակ	446	482
Ընդհանուր փոխանցումներ (ներառյալ՝ բորսայական փոխանցումները)		
գումար (մլն ՀՀ դրամ)	3396009	3028113
քանակ	457811	435594

ՀՀ ՏԱՐԱԾՔՈՒՄ ԱՆԿԱՆԽԻԿ ՎՃԱՐԱՅԻՆ ԳՈՐԾԻՔՆԵՐՈՎ ԲԱՆԿԱՅԻՆ ՀԱՄԱԿԱՐԳՈՒՄ ԻՐԱԿԱՆԱՑՎԱԾ ՓՈԽԱՆՑՈՒՄՆԵՐ

Ցուցանիշներ	Դ 22	Հ 23
Թղթային վճարային հանձնարարականներ		
գումար (մլն ՀՀ դրամ)	619125	384252
քանակ	3775722	3694603
Էլեկտրոնային վճարային հանձնարարականներ		
գումար (մլն ՀՀ դրամ)	3649181	2856335
քանակ	6128136	5741096
Քարտերով անկանխիկ գործառնություններ		
գումար (մլն ՀՀ դրամ)	206405	181267
քանակ	19216923	19386023
Ընդամենը		
գումար (մլն ՀՀ դրամ)	4474711	3421853
քանակ	29120781	28821722

¹ Պետական արժեթղթերի հաշվառման և հաշվարկների իրականացման համակարգի կողմից ներկայացված վճարման հանձնարարականներ:

ՀՀ ԱՌԵՎՏՐԱՅԻՆ ԲԱՆԿԵՐԻ ԿՈՂՄԻՑ ԹՈՂԱՐԿՎԱԾ՝ ՇՐՋԱՆԱՌՈՒԹՅԱՆ ՄԵՋ ԳՏՆՎՈՂ ՎՃԱՐԱՅԻՆ ՔԱՐՏԵՐԻ ՔԱՆԱԿԸ

Վճարային քարտեր	Դ 22	Հ 23
Վիզա	1511646	1537468
ԱրՔա	750971	776548
Մաստեր քարտ	737012	743356
Ամեքս	17396	17338
Այլ	166464	179085
Ընդամենը	3183489	3253795

ՀՀ ԱՌԵՎՏՐԱՅԻՆ ԲԱՆԿԵՐԻ ԵՎ ՕՏԱՐԵՐԿՐՅԱ ԲԱՆԿԵՐԻ ԿՈՂՄԻՑ ԹՈՂԱՐԿՎԱԾ ՎՃԱՐԱՅԻՆ ՔԱՐՏԵՐՈՎ ԻՐԱԿԱՆԱՑՎԱԾ ԳՈՐԾԱՌՆՈՒԹՅՈՒՆՆԵՐԸ ՀՀ ՏԱՐԱԾՔՈՒՄ՝ ԸՍՏ ՄՊԱՍԱՐԿՄԱՆ ՄԻՋՈՑՆԵՐԻ

	Դ 22	Հ 23
ATM-ով անկանխիկ գործառնություններ		
Ծավալ (մլն ՀՀ դրամ)	2712	2132
Քանակ	85751	72624
ATM-ով կանխիկացում		
Ծավալ (մլն ՀՀ դրամ)	289025	177794
Քանակ	4431442	3244982
ATM-ով կանխիկի մուտքագրում		
Ծավալ (մլն ՀՀ դրամ)	1112	8216
Քանակ	118277	110560
ATM-ով ընդամենը գործառնություններ		
Ծավալ (մլն ՀՀ դրամ)	302849	188141
Քանակ	4635470	3428166
POS տերմինալով / իմպրինտերով անկանխիկ գործառնություններ		
Ծավալ (մլն ՀՀ դրամ)	95847	79733
Քանակ	9956609	9643668
POS տերմինալով / իմպրինտերով կանխիկացում		
Ծավալ (մլն ՀՀ դրամ)	15171	8109
Քանակ	42127	19558
POS տերմինալով ընդամենը գործառնություններ		
Ծավալ (մլն ՀՀ դրամ)	111018	87842
Քանակ	9998736	9663226
Ինտերնետ միջավայրում գործառնություններ		
Ծավալ (մլն ՀՀ դրամ)	107846	99402
Քանակ	9174563	9669731
Ընդամենը		
Ծավալ (մլն ՀՀ դրամ)	521712	375385
Քանակ	23808769	22761123

ՀՀ ԲԱՆԿԵՐԻ ԿՈՂՄԻՑ ԹՈՂԱՐԿՎԱԾ ՎՃԱՐԱՅԻՆ ՔԱՐՏԵՐՈՎ ԻՐԱԿԱՆԱՑՎԱԾ ԳՈՐԾԱՌՆՈՒԹՅՈՒՆՆԵՐՆ ԱՐՏԱՍԱՀՄԱՆՈՒՄ

	Դ 22	Հ 23
Կանխիկացում		
Ծավալ (մլն ՀՀ դրամ)	5948	5260
Քանակ	46565	44571
Անկանխիկ գործառնություններ		
Ծավալ (մլն ՀՀ դրամ)	49911	55688
Քանակ	1677817	1806802
Ընդամենը		
Ծավալ (մլն ՀՀ դրամ)	55859	60948
Քանակ	1724382	1851373

ՀԱՅԱՍՏԱՆԻ
ՀԱՆՐԱՊԵՏՈՒԹՅԱՆ
ԿԵՆՏՐՈՆԱԿԱՆ ԲԱՆԿԻ
ՀՐԱՏԱՐԱԿՈՒԹՅՈՒՆ

•

ՀՀ

ԿԵՆՏՐՈՆԱԿԱՆ
ԲԱՆԿ

0010 Երևան
Վ. Սարգսյան փող. 6
<http://www.cba.am>

•

Չափսը՝ 60 x 84 1/8:
13,48 պայմ. տպ. մամուլ:

